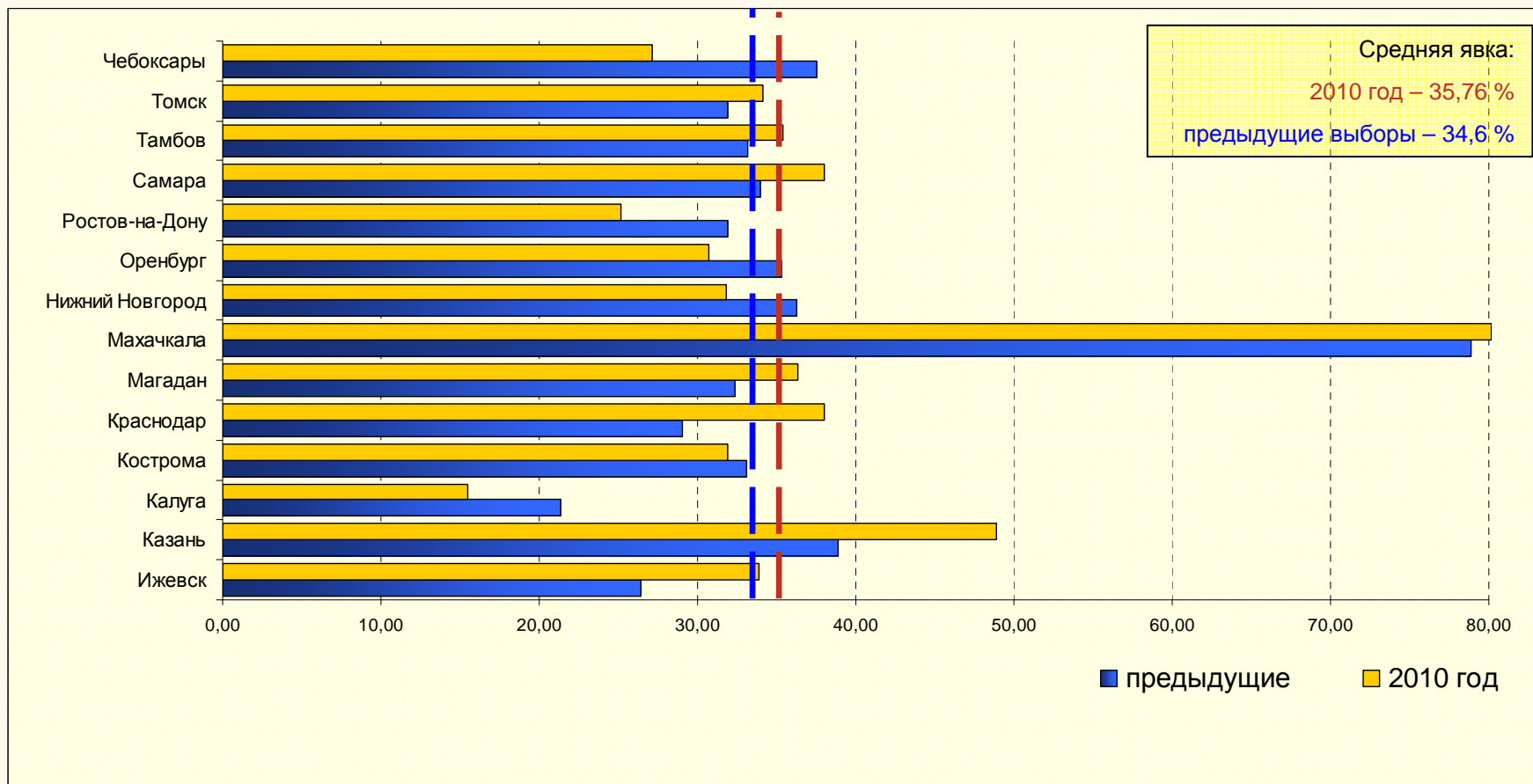
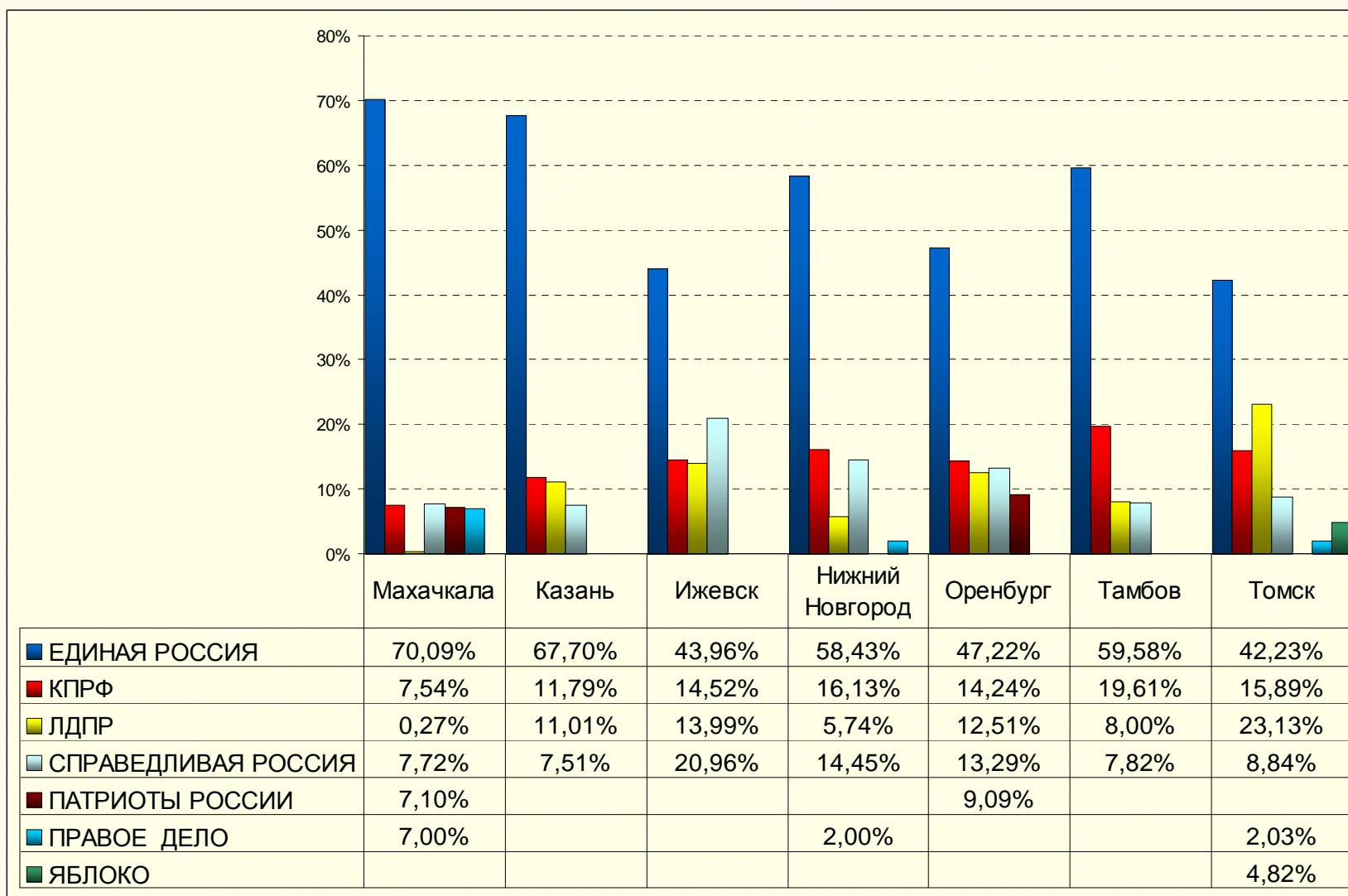


## Явка избирателей на выборах депутатов представительных органов городов – административных центров субъектов Российской Федерации



## Итоговый процент голосов избирателей, поданных за списки кандидатов от политических партий



# Число и доля мандатов, полученных политическими партиями и кандидатами на выборах депутатов представительных органов городов – административных центров субъектов Российской Федерации

## город Ижевск

Всего мандатов - 42

Явка – 29,17%



## город Казань

Всего мандатов - 50

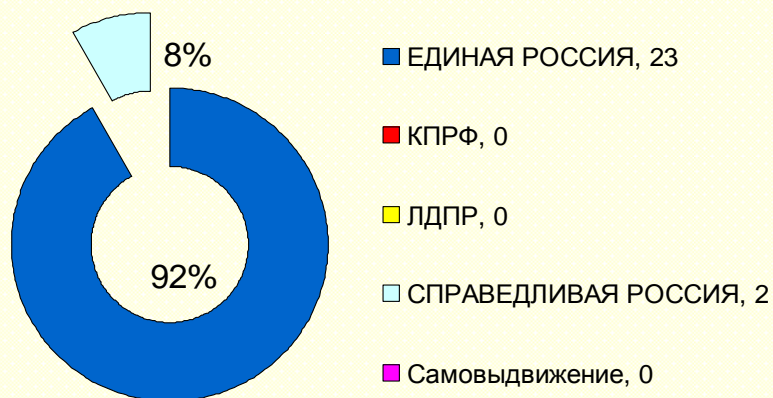
Явка – 46,56%



## город Калуга

Всего мандатов - 25

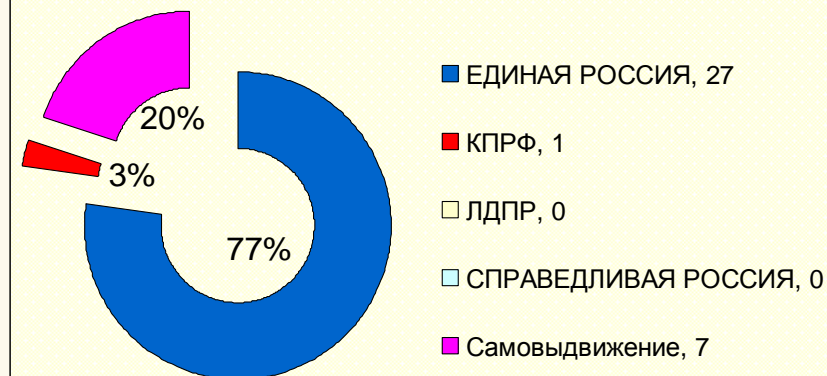
Явка – 15,45%



## город Кострома

Всего мандатов - 35

Явка – 27,37%

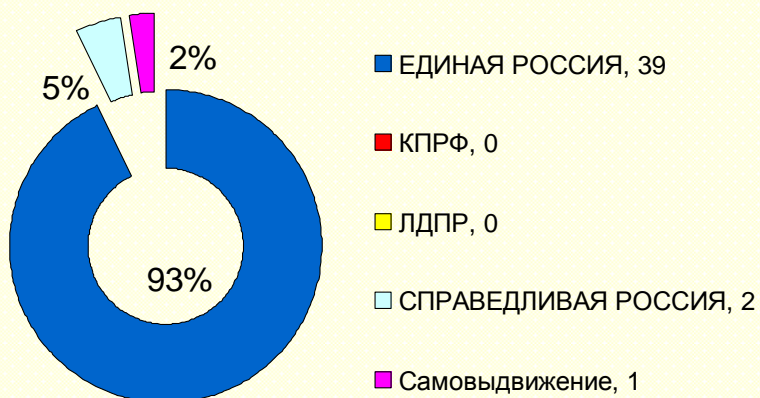


# Число и доля мандатов, полученных политическими партиями и кандидатами на выборах депутатов представительных органов городов – административных центров субъектов Российской Федерации

## город Краснодар

Всего мандатов - 42

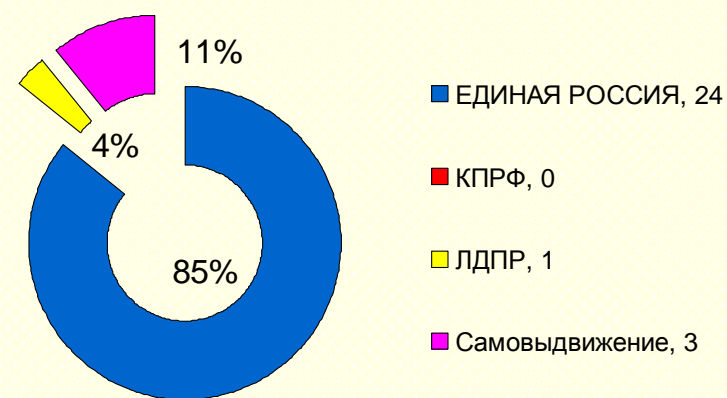
Явка – 31,90%



## город Магадан

Всего мандатов - 28

Явка – 32,08%



## город Махачкала

Всего мандатов - 45

Явка – 74,52%



## город Нижний Новгород

Всего мандатов - 42

Явка – 27,36%

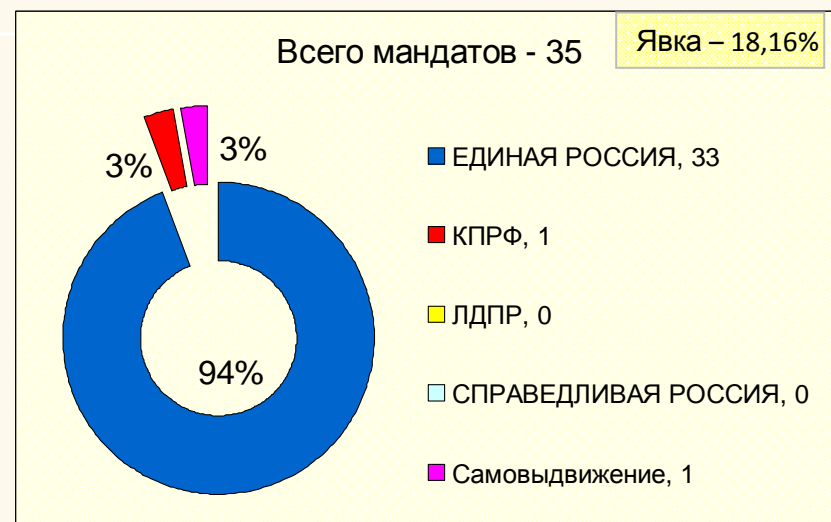


# Число и доля мандатов, полученных политическими партиями и кандидатами на выборах депутатов представительных органов городов – административных центров субъектов Российской Федерации

## город Оренбург



## город Ростов-на-Дону



## город Самара

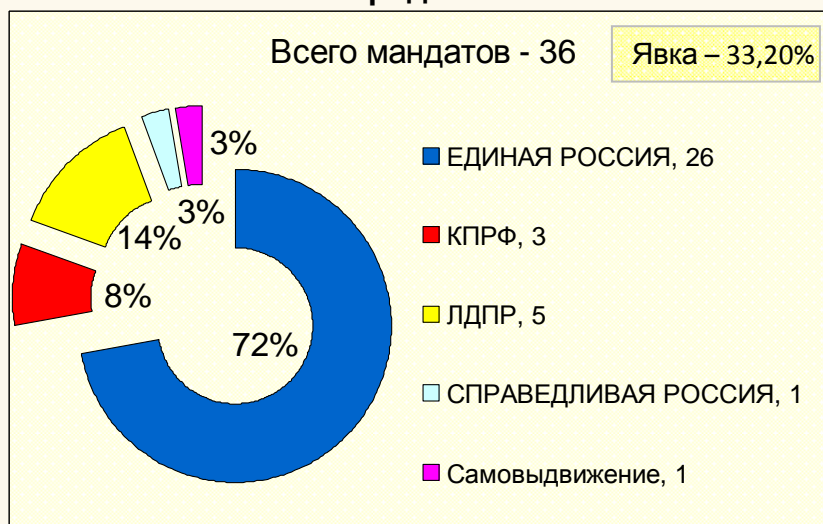


## город Тамбов



Число и доля мандатов, полученных политическими партиями и кандидатами на выборах депутатов представительных органов городов – административных центров субъектов Российской Федерации

город Томск

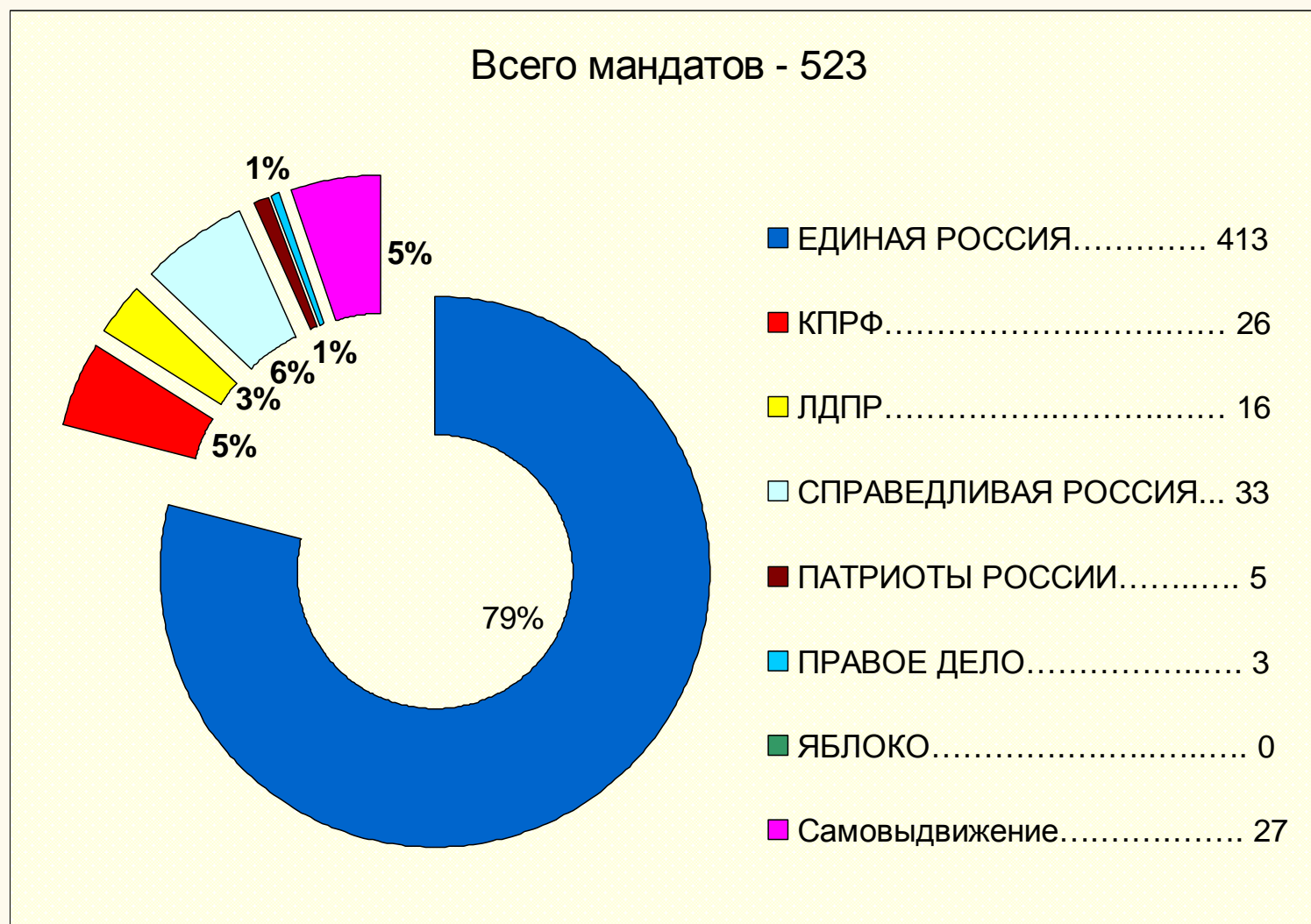


город Чебоксары





Число и доля мандатов, полученных политическими партиями и кандидатами на выборах депутатов представительных органов городов – административных центров субъектов Российской Федерации



## ВЫБОРЫ В РЕСПУБЛИКЕ ДАГЕСТАН

10 октября 2010 года в Республике Дагестан проходило 1088 голосований на выборах глав муниципальных образований и депутатов представительных органов местного самоуправления, в том числе по выборам депутатов представительных органов муниципальных районов и городских округов – 38; по выборам депутатов представительных органов городских и сельских поселений – 582; по выборам глав муниципальных районов и городских округов – 9 (городов Махачкала, Дербент, Агульского, Акушинского, Дербентского, Кизлярского, Новолакского, Тарумовского, Чародинского районов), по выборам глав городских и сельских поселений – 459.

В ходе выборов замещалось 7055 мандатов депутатов представительных органов местного самоуправления и глав муниципальных образований. Всего был выдвинут 14991 кандидат, в том числе от политических партий – 8859 кандидатов (59 %): «ЕДИНАЯ РОССИЯ» – 5215 кандидатов (36 %), КПРФ – 819 (5 %), ЛДПР – 417 (2 %), СПРАВЕДЛИВАЯ РОССИЯ – 602 (4 %), «ПАТРИОТЫ РОССИИ» – 638 (4 %), «ПРАВОЕ ДЕЛО» – 1116 (7 %), «ЯБЛОКО» – 52 (менее 1 %), самовыдвижение – 6132 (41 %).

Зарегистрированы 14 332 кандидата, что составляет в среднем два человека на один мандат.

Избраны 6445 депутатов представительных органов местного самоуправления, остались не замещенными 136 депутатских мандатов. Представительство от политических партий таково: «ЕДИНАЯ РОССИЯ» – 52,4 процента от числа избранных депутатов, «КПРФ» – 2 процента, СПРАВЕДЛИВАЯ РОССИЯ – 1 процент, «ПАТРИОТЫ РОССИИ» - 0,9 процента, «ЛДПР» – 0,7 процента, «ПРАВОЕ ДЕЛО» - 4,2 процента, «ЯБЛОКО» - 0,05 процента. Среди избранных депутатов 38,7 процентов составляют депутаты, выдвинутые в порядке самовыдвижения. Избрано 318 глав муниципальных образований Республики Дагестан, из них от политических партий «ЕДИНАЯ РОССИЯ» - 201, СПРАВЕДЛИВАЯ РОССИЯ – 1, «ПРАВОЕ ДЕЛО» - 3, «ПАТРИОТЫ РОССИИ» -1. Среди избранных глав 112 были выдвинуты в порядке самовыдвижения. На 24 октября 2010 года назначено повторное голосование (второй тур) на выборах глав 123 муниципальных образований.



В списки избирателей были внесены более 1300 тысяч избирателей. Проведение этих выборов обеспечивали 37 территориальных избирательных комиссий, 580 избирательных комиссий муниципальных районов, 1765 участковых избирательных комиссий, назначены 11 812 членов участковых избирательных комиссий с правом решающего голоса.

В условиях существующих угроз терроризма, других преступных проявлений большое внимание в процессе подготовки и проведения выборов уделялось вопросам обеспечения безопасности. Был разработан и реализован комплекс мер, направленных на обеспечение эффективного взаимодействия организаторов выборов с органами государственной власти и местного самоуправления, правоохранительными органами.

На встрече Избирательной комиссии Республики Дагестан с руководством дагестанских региональных отделений политических партий, состоявшейся в конце августа, был поставлен вопрос об отказе от любых противоправных методов ведения избирательной кампании.

Круг вопросов, связанных с обеспечением безопасности, был предметом обсуждения при проведении рабочих встреч в Республике Дагестан Председателем ЦИК России В.Е. Чуровым, заместителем Председателя ЦИК России С.В. Вавиловым, членами ЦИК России В.П. Волковым и С.М. Шапиевым.

Помещения избирательных комиссий и помещения для голосования были оснащены металлоискателями, а также камерами видеонаблюдения в Ахтынском, Бабаюртовском, Кайтагском, Новолакском, Тляратинском, Дербентском, Магарамкентском и Хасавюртовском районах, городах Буйнакске, Дагестанских Огнях, Дербенте и Махачкале, в которых предвыборная ситуация характеризовалась наибольшей остротой.

## ИЗБИРАТЕЛЬНЫЕ ФОНДЫ И КОНТРОЛЬ ИХ ИСПОЛЬЗОВАНИЯ

На выборах депутатов законодательных (представительных) органов государственной власти шести субъектов Российской Федерации (Республика Тыва, Белгородская, Костромская, Магаданская, Новосибирская и Челябинская области) в избирательные фонды избирательных объединений, по предварительным данным, поступило свыше 277 млн. рублей.

Наибольший объем средств поступил в избирательные фонды избирательных объединений в Челябинской и Новосибирской областях – соответственно 164,0 и 37,5 млн. рублей. В Белгородской и Костромской областях средств в избирательные фонды поступило меньше (31,2 млн. рублей и 18,6 млн. рублей соответственно. В Республике Тыва и Магаданской области – 16,3 млн. рублей и 9,0 млн. рублей соответственно .

В избирательные фонды кандидатов, выдвинутых по одномандатным избирательным округам, поступило около 153 млн. рублей.

На выборах депутатов представительных органов муниципальных образований административных центров (столиц) 14 субъектов Российской Федерации (города Махачкала, Казань, Ижевск, Чебоксары, Краснодар, Калуга, Кострома, Магадан, Нижний Новгород, Оренбург, Ростов-на-Дону, Самара, Тамбов, Томск), по предварительным данным, в избирательные фонды кандидатов поступило более 168 млн. рублей, в избирательные фонды избирательных объединений (города Махачкала, Казань, Ижевск, Нижний Новгород, Оренбург, Тамбов, Томск) – 118 млн. рублей.

Наибольшее количество денежных средств привлекли кандидаты при проведении выборов депутатов городской Думы города Нижнего Новгорода (около 63 млн. рублей) и депутатов Думы городского округа Самара (26 млн. рублей).

По предварительным данным, на выборах глав двух административных центров (столиц) субъектов Российской Федерации общий объем средств, поступивших в избирательные фонды кандидатов, составил на выборах главы городского округа «город Махачкала» 1 млн. рублей, на выборах главы городского округа Самара – 87,5 млн. рублей.

В ходе осуществления контроля за формированием избирательных фондов кандидатов, избирательных объединений в период прошедших выборов выявлено и возвращено жертвователям около 14 млн. рублей, поступивших на специальные избирательные счета с нарушением установленного порядка; перечислено в доход соответствующих бюджетов более 90 тыс. рублей анонимных пожертвований.

Сведения будут уточнены по мере представления в соответствующие избирательные комиссии итоговых финансовых отчетов.

По информации избирательных комиссий субъектов Российской Федерации на подготовку и проведение выборов депутатов законодательных (представительных) органов государственной власти шести субъектов Российской Федерации (Республика Тыва, Белгородская, Костромская, Магаданская, Новосибирская и Челябинская области), а также депутатов представительных органов муниципальных образований административных центров (столиц) 14 субъектов Российской Федерации (городов Махачкалы, Казани, Ижевска, Чебоксар, Краснодара, Калуги, Костромы, Магадана, Нижнего Новгорода, Оренбурга, Ростова-на-Дону, Самары, Тамбова, Томска), по предварительным данным, из средств соответствующих бюджетов было выделено 484,4 млн. рублей.

## МЕСТНЫЕ РЕФЕРЕНДУМЫ И ГОЛОСОВАНИЯ

10 октября 2010 года проводилось 11 местных референдумов и голосований: в Республике Хакасия, Алтайском и Ставропольском краях, Белгородской, Кировской, Кемеровской и Челябинской областях. На местные референдумы (голосования) выносились вопросы местного значения, изменения границ муниципальных образований.

В Ставропольском крае в одном из сельских поселений на местном референдуме рассматривался вопрос введения разового платежа граждан (самообложение) для решения вопросов местного значения: благоустройства населенного пункта, создания детских площадок, ремонта колодцев, развития сети уличного освещения и других. Явка на голосование составила 71 процент. За введение разового платежа в размере 30 рублей проголосовал 71 процент участников референдума.

В Белгородской области состоялись местные референдумы в двух поселениях по вопросу о разделении сельских и городских поселений на несколько поселений. Явка варьировалась от 78 до 98 процентов, положительно ответили на вопрос референдума от 93 до 96 процентов его участников.

В Кемеровской области голосования по вопросам изменения границ муниципального района «Город Осинки», поселков Малиновка и Новый пункт, села Сарбала, влекущих отнесение данных территорий к территории другого муниципального образования, также продемонстрировали высокую активность граждан. Явка варьировалась от 78 до 100 процентов. За изменение границ муниципального района проголосовало от 93 до 100 процентов участников.

За изменение границ муниципального образования Петропавловский район Алтайского края с отнесением территории муниципального образования «Солдатовский сельсовет» к территории муниципального образования Быстроистокский район проголосовало 66 процентов участников голосования при явке 65 процентов.

## Применение технических средств подсчета голосов и современных информационных технологий на выборах в единый день голосования

## **ИСПОЛЬЗОВАНИЕ ТЕХНИЧЕСКИХ СРЕДСТВ ГОЛОСОВАНИЯ И СОВРЕМЕННЫХ ИНФОРМАЦИОННЫХ ТЕХНОЛОГИЙ**

В единый день голосования в целом ряде субъектов Российской Федерации была проведена отработка технологии применения отдельных программно-технических средств, среди которых: комплексы обработки избирательных бюллетеней, комплексы для электронного голосования, устройства видеонаблюдения за ходом голосования, комплексы средств спутниковой связи ГЛОНАСС.

В 20 субъектах Российской Федерации на 1162 избирательных участках применялось 2324 комплекса обработки избирательных бюллетеней (КОИБ-2003 и КОИБ-2010) и комплексы для электронного голосования (КЭГ): в Карачаево-Черкесской Республике, Чувашской Республике, Краснодарском крае, Астраханской, Белгородской, Волгоградской, Калужской, Нижегородской, Московской, Новгородской, Новосибирской, Оренбургской, Псковской, Ростовской, Свердловской, Тверской, Томской, Тюменской, Челябинской областях, Москве. Для сравнения: 12 октября 2008 года в одном субъекте Российской Федерации использовалось 281 КОИБ, 11 октября 2009 года в одном субъекте Российской Федерации – 1760.

В Волгоградской области наряду с КОИБ применялись комплексы для электронного голосования.

В 18 субъектах Российской Федерации на 343 избирательных участках применялись камеры видеонаблюдения, в том числе веб-камеры: в Республике Дагестан, Удмуртской Республике, Республике Хакасия, Краснодарском, Ставропольском, Пермском, Приморском краях, Владимирской, Иркутской, Ленинградской, Мурманской, Новосибирской, Ростовской, Свердловской, Тамбовской, Тверской, Томской областях и Ямало-Ненецком автономном округе. Изображение с этих камер транслировалось на соответствующие средства видеотоображения, что дало возможность наблюдать за ходом голосования и подведением итогов голосования на этих избирательных участках.



В 27 субъектах Российской Федерации: в Республике Марий Эл, Республике Татарстан, Удмуртской Республике, Республике Хакасия, Алтайском, Краснодарском краях, Брянской, Владимирской, Иркутской, Костромской, Курской, Ленинградской, Липецкой, Мурманской, Нижегородской, Новгородской, Омской, Псковской, Ростовской, Самарской, Саратовской, Сахалинской, Тамбовской, Тверской, Томской, Тюменской, Челябинской областях использовалась спутниковая навигационная система ГЛОНАСС для контроля за доставкой избирательной документации (избирательных бюллетеней, протоколов об итогах голосования и другой документации). Сигнал со спутника принимался навигационным устройством, которое определяло местоположение транспортного средства, соответствующие данные через каналы связи поступали в территориальную избирательную комиссию и в избирательную комиссию субъекта Российской Федерации, в которых и осуществлялся контроль передвижения в режиме реального времени.



# ПРИМЕНЕНИЕ ТЕХНИЧЕСКИХ СРЕДСТВ на выборах 10 октября 2010 года

## ПРИМЕНЕНИЕ КОИБ и КЭГ



### КОИБ

Карачаево-Черкесская Республика, Чувашская Республика - Чувашия, Краснодарский край, Астраханская, Белгородская, Волгоградская, Калужская, Московская, Нижегородская, Новгородская, Новосибирская, Оренбургская, Псковская, Ростовская, Свердловская, Тверская, Томская, Тюменская и Челябинская области, город Москва

### КЭГ

Волгоградская область

СУБЪЕКТОВ  
РОССИЙСКОЙ  
ФЕДЕРАЦИИ

20

ВСЕГО  
КОИБ и КЭГ

2324



## Суммарная таблица применения КОИБ в Единые дни голосования



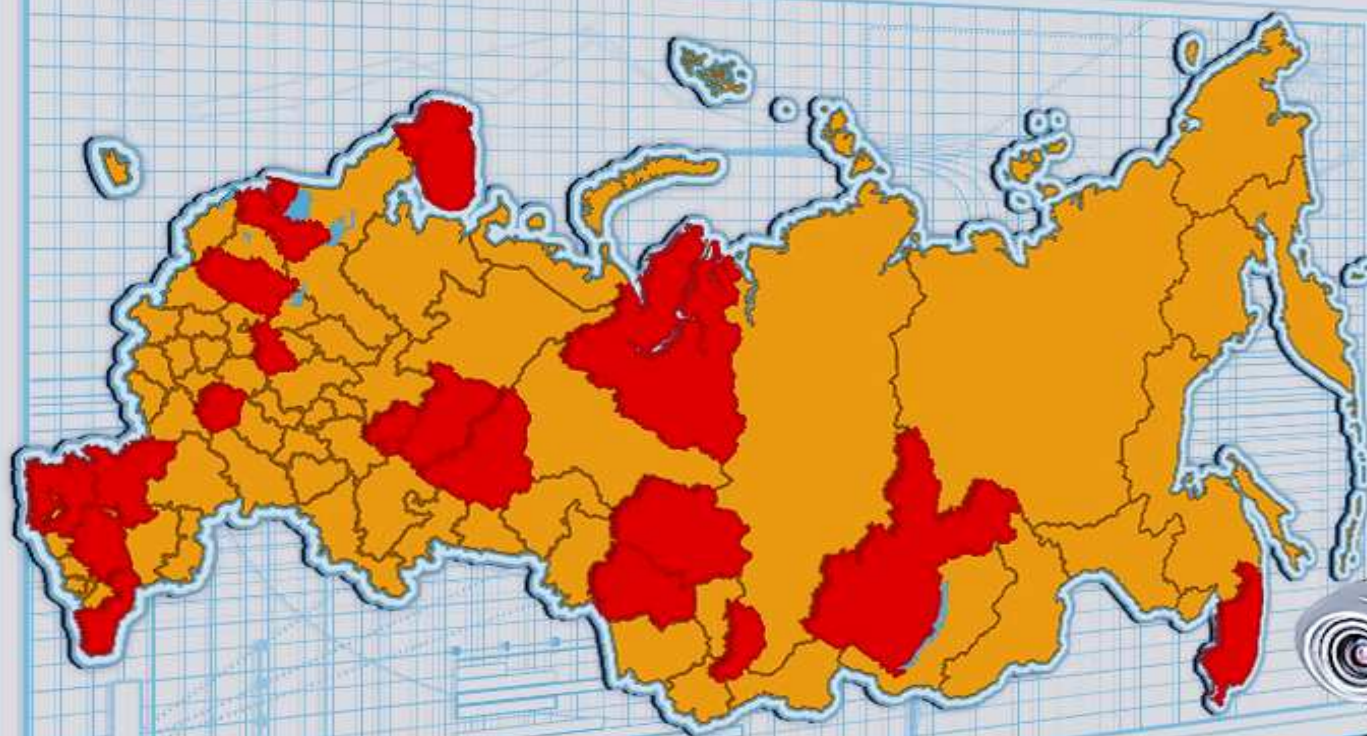
	12.10.2008	11.10.2009	10.10.2010
КОЛИЧЕСТВО КОИБ	281	1760	2324
КОЛИЧЕСТВО СУБЪЕКТОВ РФ	1	1	20





# ПРИМЕНЕНИЕ ТЕХНИЧЕСКИХ СРЕДСТВ на выборах 10 октября 2010 года

## ПРИМЕНЕНИЕ КАМЕР ВИДЕОНАБЛЮДЕНИЯ



Республика Дагестан, Удмуртская Республика, Республика Хакасия, Краснодарский, Пермский, Приморский, Ставропольский края, Владимирская, Иркутская, Ленинградская, Мурманская, Новосибирская, Ростовская, Свердловская, Тамбовская, Тверская, Томская области, Ямало-Ненецкий автономный округ

СУБЪЕКТОВ  
РОССИЙСКОЙ  
ФЕДЕРАЦИИ

18

ИЗБИРАТЕЛЬНЫХ  
УЧАСТКОВ

343







# ПРИМЕНЕНИЕ ТЕХНИЧЕСКИХ СРЕДСТВ

на выборах 10 октября 2010 года

## РАЗМЕЩЕНИЕ ТЕХНОЛОГИЧЕСКОГО ОБОРУДОВАНИЯ В ПОМЕЩЕНИИ ДЛЯ ГОЛОСОВАНИЯ УЧАСТКОВОЙ ИЗБИРАТЕЛЬНОЙ КОМИССИИ

КОИБ 2010



Веб-камера





# ПРИМЕНЕНИЕ ТЕХНИЧЕСКИХ СРЕДСТВ

на выборах 10 октября 2010 года

## РАЗМЕЩЕНИЕ ТЕХНОЛОГИЧЕСКОГО ОБОРУДОВАНИЯ В ПОМЕЩЕНИИ ДЛЯ ГОЛОСОВАНИЯ УЧАСТКОВОЙ ИЗБИРАТЕЛЬНОЙ КОМИССИИ







# ПРИМЕНЕНИЕ ТЕХНИЧЕСКИХ СРЕДСТВ

на выборах 10 октября 2010 года

## РАЗМЕЩЕНИЕ ТЕХНОЛОГИЧЕСКОГО ОБОРУДОВАНИЯ В ПОМЕЩЕНИИ ДЛЯ ГОЛОСОВАНИЯ УЧАСТКОВОЙ ИЗБИРАТЕЛЬНОЙ КОМИССИИ







## ПРИМЕНЕНИЕ ГЛОНАСС

### Республики

Марий Эл  
Татарстан  
Удмуртия  
Хакасия

### Края

Алтайский  
Краснодарский

### Области

Брянская  
Владимирская  
Иркутская  
Костромская  
Курская  
Ленинградская  
Липецкая  
Мурманская  
Нижегородская  
Новгородская  
Омская  
Псковская  
Ростовская  
Самарская  
Саратовская  
Сахалинская  
Тамбовская  
Тверская  
Томская  
Тюменская  
Челябинская

# 27

субъектов  
Российской Федерации





# ПРИМЕНЕНИЕ ТЕХНИЧЕСКИХ СРЕДСТВ

на выборах 10 октября 2010 года

## КОНТРОЛЬ ДОСТАВКИ ИЗБИРАТЕЛЬНЫХ ДОКУМЕНТОВ



**ЖАЛОБЫ И ОБРАЩЕНИЯ ГРАЖДАН И ПРЕДСТАВИТЕЛЕЙ ПОЛИТИЧЕСКИХ ПАРТИЙ  
В ЦЕНТРАЛЬНУЮ ИЗБИРАТЕЛЬНУЮ КОМИССИЮ РОССИЙСКОЙ ФЕДЕРАЦИИ И НА  
ОБЩЕСТВЕННЫЕ «ГОРЯЧИЕ ЛИНИИ» СВЯЗИ С ИЗБИРАТЕЛЯМИ**

## **ОБРАЩЕНИЯ ГРАЖДАН И ПРЕДСТАВИТЕЛЕЙ ПОЛИТИЧЕСКИХ ПАРТИЙ В ЦЕНТРАЛЬНУЮ ИЗБИРАТЕЛЬНУЮ КОМИССИЮ РОССИЙСКОЙ ФЕДЕРАЦИИ**

Всего в период подготовки к выборам в ЦИК России поступило 551 обращение (в октябре 2009 года – 453, марте 2010 года - 425), из которых подтвердилось 46 (чуть более 8%).

Каждое пятое обращение, поступившее в ЦИК России (или 115), направлено политическими партиями, что свидетельствует о сохранении удельного веса обращений политических партий (в марте 2010 года – 92).

Наибольшее число обращений поступило из Самарской области – 98, Московской области – 60, Ставропольского края – 44, Новосибирской области – 42.

Более всего обращений поступило на решения избирательных комиссий о регистрации кандидатов, об отказе в регистрации кандидатов, заверении и регистрации списка кандидатов, регистрации доверенных лиц, об аннулировании регистрации кандидатов – всего их 176 (в марте 2010 года – 83). Действия (бездействие) избирательных комиссий и их должностных лиц оспаривалось в 101 обращении (в марте 2010 года – в 108), на нарушение порядка проведения предвыборной агитации указывалось в 76 обращениях (в марте 2010 года – в 75).

Рабочей группой ЦИК России рассмотрено 14 жалоб (в марте 2010 года – 12) на решения избирательных комиссий субъектов Российской Федерации. 12 жалоб было вынесено на заседания ЦИК России, по каждой из них принято постановление, семь жалоб из них были удовлетворены.

Кроме того, судами разных инстанций рассмотрено 336 жалоб на нарушения избирательных прав при подготовке к выборам в законодательные (представительные) органы государственной власти субъектов Российской Федерации, а также депутатов представительных органов и глав муниципальных образований административных центров (столиц) субъектов Российской Федерации. из них удовлетворены 43 жалобы.

Характер поступивших и рассмотренных в ЦИК России обращений подтвердил вывод о том, что, являясь эффективной формой защиты избирательных прав граждан Российской Федерации, разрешение избирательных споров избирательными комиссиями не только восстанавливает нарушенные права граждан, но и вскрывает пробелы в законодательном регулировании некоторых вопросов.



## **ОБРАЩЕНИЯ ГРАЖДАН ПО «ГОРЯЧЕЙ ЛИНИИ» СВЯЗИ С ИЗБИРАТЕЛЯМИ В ПРИЕМНУЮ ЦИК РОССИИ**

С 27 сентября по 13 октября 2010 года в многоканальном режиме работала телефонная линия связи Приемной ЦИК России, организованная в целях более тесного взаимодействия с избирателями по вопросам подготовки и проведения выборов в единый день голосования в субъектах Российской Федерации 10 октября 2010 года.

Всего за период работы «горячей линии» связи с 27 сентября по 13 октября 2010 года поступило 218 звонков. В том числе в 72 обращениях уточнялись номера телефонов и адреса избирательных комиссий; в 34 задавались вопросы, касающиеся деятельности избирательных комиссий разных уровней; 28 позвонивших обращались за разъяснениями избирательного законодательства; в 21 случае уточнялась информация о выборах и референдумах, прошедших 10 октября 2010 года. В других обращениях поднимались иные вопросы. География обращений такова: 76 звонков поступило из Москвы, 27 – из Московской области, 17 – из Ставропольского края, 10 – из Республики Татарстан, остальные – из других субъектов Российской Федерации. На все поступающие вопросы специалистами Аппарата ЦИК России были даны квалифицированные ответы и разъяснения.

## **Обращения на общественные «горячие линии» связи с избирателями**

**В Информационном центре ЦИК России в единый день голосования в субъектах Российской Федерации была организована работа трех общественных «горячих линий» связи с избирателями** (на выборах в единый день голосования 14 марта 2010 года таких линий было две, 10 октября 2010 года одна). Общественные «горячие линии» были организованы Российским фондом свободных выборов, Ассоциацией некоммерческих организаций по защите избирательных прав «Гражданский контроль» и Общественным советом «Честный выбор». ЦИК России предоставил организаторам общественного контроля возможность работы в Информационном центре, обеспечив возможность работы средств телефонной и интернет-связи.

В ходе работы организаторы «горячих линий» использовали различные формы коммуникации с избирателями: прием сообщений по телефону, прием SMS-сообщений, проведение мониторинга федеральных и региональных средств массовой информации, интернет-сайтов.

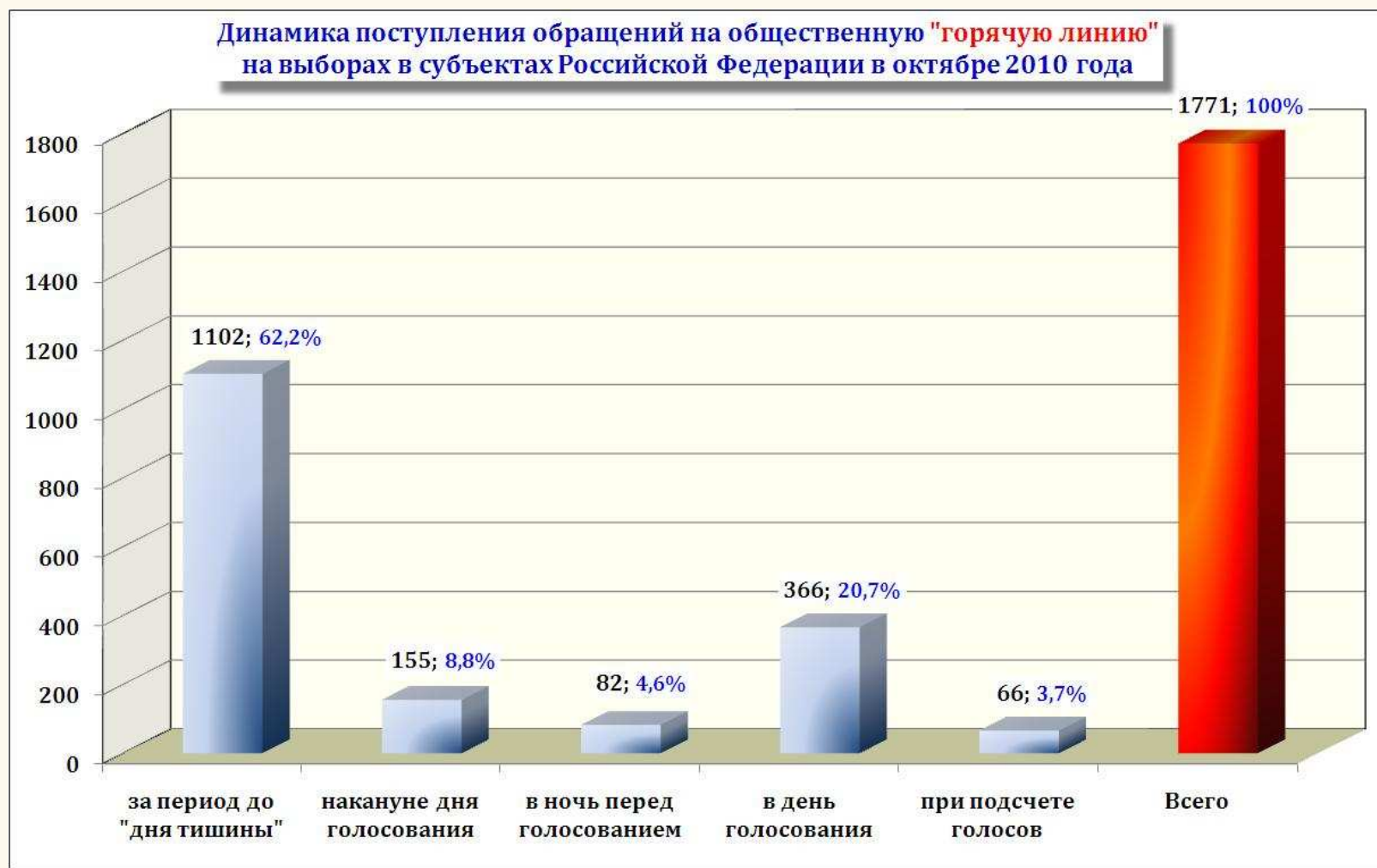
На общественную «горячую линию» Российского фонда свободных выборов поступило 1771 обращение; на общественную «горячую линию» Ассоциации «Гражданский контроль» - 283 телефонных звонка и 253 SMS-сообщения, на общественную «горячую линию» Общественного совета «Честный выбор» - 43 телефонных звонка. Организаторы «горячих линий» непосредственно осуществляли сбор информации от участников избирательного процесса, избирательных комиссий.

По итогам проведенной работы организаторы общественных «горячих линий» связи с избирателями обнародовали заявления и отчеты, в которых на основе анализа и проверки поступивших сообщений от избирателей, информации о допущенных в ходе проведения выборов нарушениях дали свою оценку прошедшим в единый день голосования 10 октября 2010 года выборам депутатов законодательных (представительных) органов государственной власти субъектов Российской Федерации, депутатов и выборных должностных лиц органов местного самоуправления.

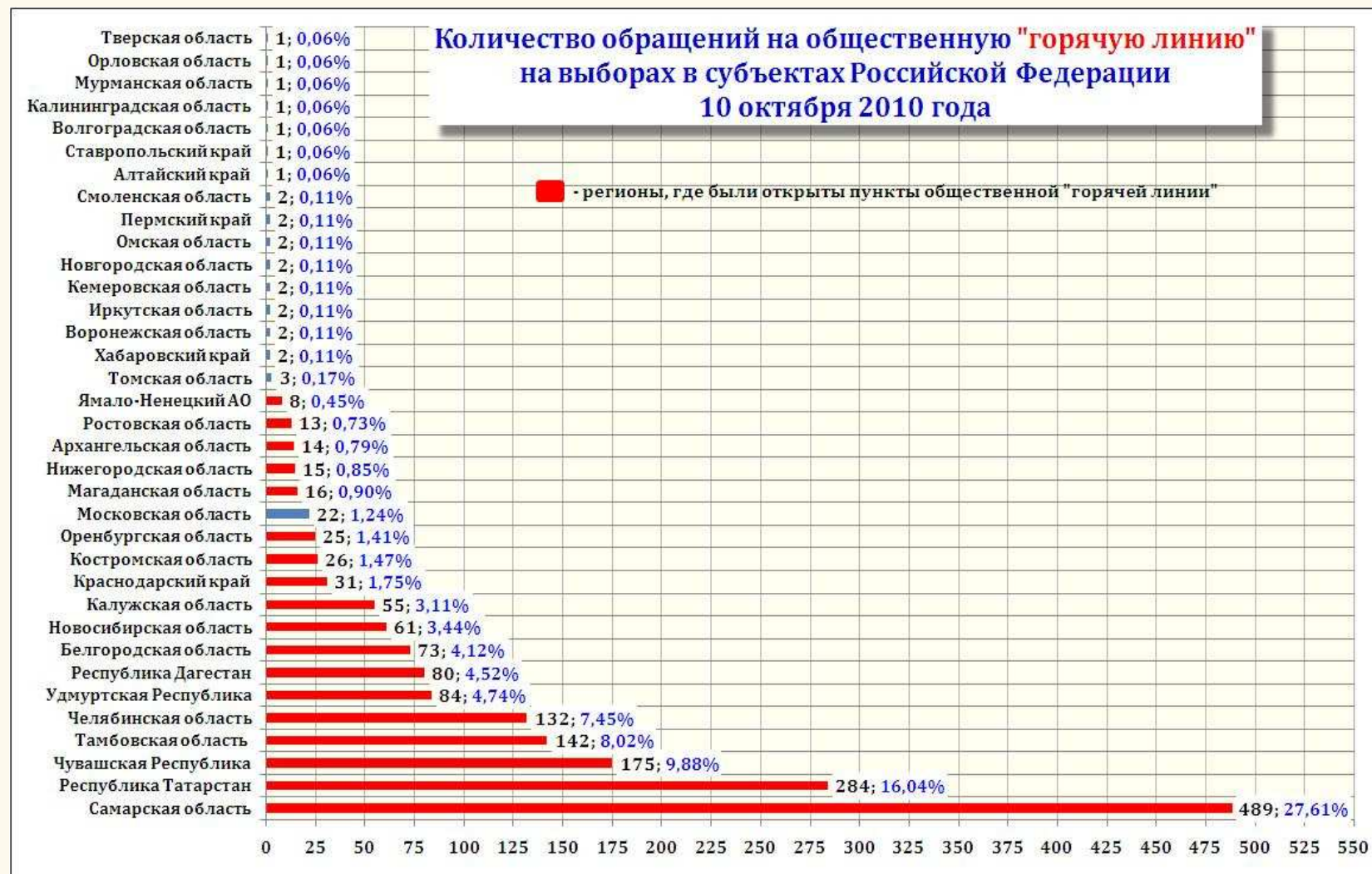
## **О результатах работы общественной «горячей линии» Российского фонда свободных выборов**

С 27 сентября по 11 октября 2010 года работала общественная «горячая линия» связи с избирателями, организованная Российским фондом свободных выборов при содействии и поддержке Общественной палаты Российской Федерации, Координационного совета по защите избирательных прав граждан, Института социально-политических исследований РАН. Всего действовало: центральный пункт в Москве и региональные пункты в 17 субъектах Российской Федерации (Республика Дагестан, Республика Татарстан, Удмуртская Республика, Краснодарский край, Архангельская, Белгородская, Калужская, Костромская, Магаданская, Нижегородская, Новосибирская, Оренбургская, Ростовская, Самарская, Тамбовская, Челябинская области, Ямало-Ненецкий автономный округ). Поступило 1771 обращение избирателей, в том числе в единый день голосования 10 октября 2010 года – 432. Максимальное количество обращений поступило на пункт общественной «горячей линии» в Самарской области – 489, в Республике Татарстан – 284, в Чувашской Республике – 175, в Тамбовской области – 142, на центральный пункт в Москве – 200.

По характеру обращения распределились следующим образом: вопросы избирателей – 732 звонка (41,3%), вопросы социально-бытового характера – 359 (20,3%), организация избирательного процесса – 172 (9,7%), незаконная предвыборная агитация – 110 (6,2%), остальные звонки были связаны с иными вопросами. Принимались следующие меры реагирования: давались разъяснения (консультации) – по 1271 обращению (61,6%), направлялись в соответствующие избирательные комиссии – по 295 (14,3%) и в органы исполнительной власти – по 262 (12,7%), по остальным обращениям приняты иные меры реагирования.



За весь период работы общественной «горячей линии» с 27 сентября по 11 октября 2010 года по всем каналам связи поступило **1771** обращение избирателей из **35** субъектов Российской Федерации. До «дня тишины» поступило **1102** (62,22 %) обращения; накануне дня голосования – **155** (8,75 %); в ночь перед голосованием – **82** (4,63 %); в день голосования – **366** (20,67 %); при подсчете голосов на избирательных участках – **66** (3,72 %).



Из общего числа обращений, поступивших на пункты общественной «горячей линии» связи с избирателями, наибольшее количество обращений получено из Самарской области – 489 (27,61 %), Республики Татарстан – 284 (16,04%), Чувашской Республики – 175 (9,88%) и Тамбовской области – 142 (8,02%).



**Количество обращений на общественную  
"горячую линию" в зависимости от уровня проходящих выборов  
в субъектах Российской Федерации 10 октября 2010 года**



Активность граждан в субъектах Российской Федерации прежде всего обусловлена уровнем проходящих в регионах выборов. Так, из регионов, где проходили выборы депутатов законодательных (представительных) органов государственной власти субъектов Российской Федерации, поступило 259 (14,6%) обращений граждан, выборы депутатов представительных органов муниципальных образований административных центров субъектов Российской Федерации – 1018 (57,5%), выборы глав муниципальных образований административных центров (столиц) субъектов Российской Федерации – 256 (14,5%), выборы в органы местного самоуправления административных центров субъектов Российской Федерации, муниципальных районов и городских округов – 238 (13,4%).

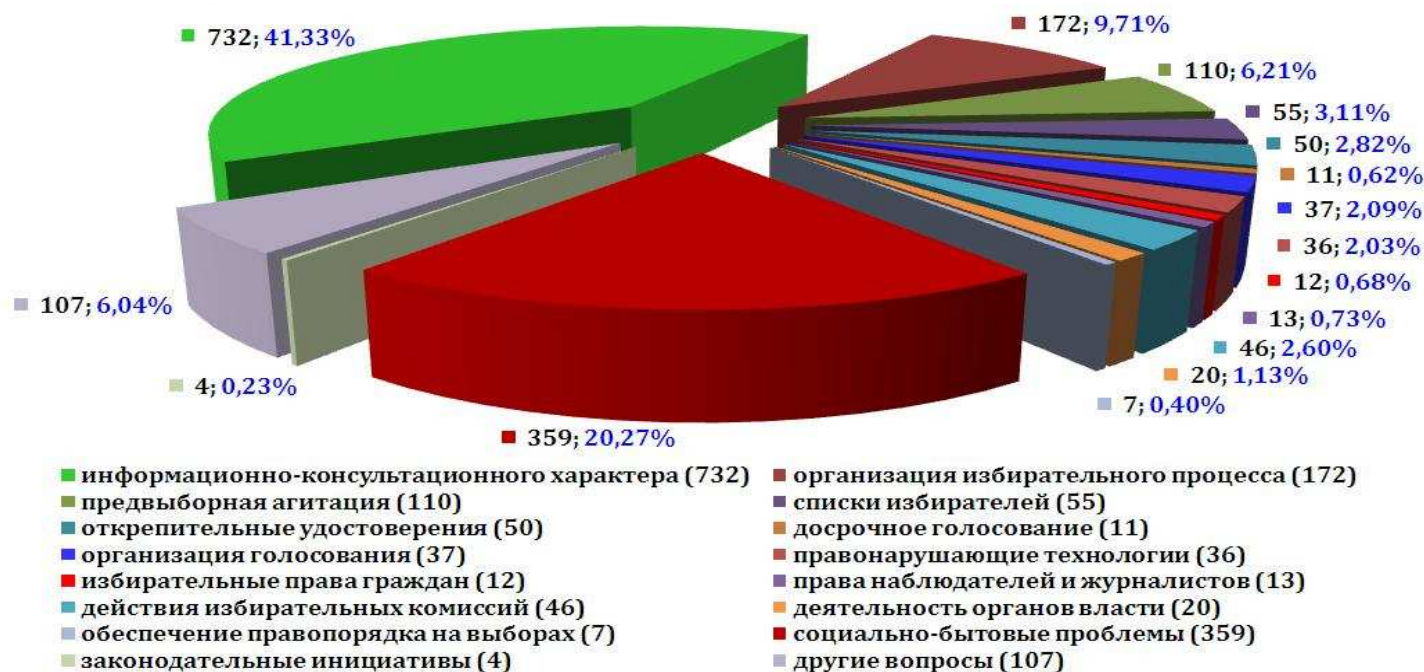


**Основные сферы обращений граждан на общественную  
"горячую линию" на выборах в субъектах  
Российской Федерации 10 октября 2010 года**



Анализ обращений свидетельствует о заинтересованном отношении к вопросам избирательной сферы (30,6 %), стремлении избирателей решить имеющиеся социально-бытовые проблемы, используя для этого предвыборную конъюнктуру (20,3 %). Как и на предыдущих выборах, они обращались с вопросами и за разъяснениями норм избирательного законодательства, отдельных избирательных процедур (41,3 %), высказывали различные предложения по совершенствованию существующего законодательства и решению иных проблем (6,3 %), остро реагировали на любые, даже самые незначительные признаки ущемления их прав со стороны органов власти и местного самоуправления (1,1 %).

**Категории обращений на общественную "горячую линию"  
на выборах в субъектах Российской Федерации  
10 октября 2010 года**



По категориям обращения граждан на общественную «горячую линию» связи с избирателями в октябре 2010 года характеризуются следующими показателями: информационно-консультационного характера – 41,3%, по вопросам, связанным с организацией избирательного процесса, – 9,7%, о проведении предвыборной агитации – 6,2%, о списках избирателей – 3,1%, об открепительных удостоверениях – 2,8%, об организации досрочного голосования – 0,6%, о применении правонарушающих технологий – 2%, о соблюдении избирательных прав граждан, в том числе с ограниченными физическими возможностями – 0,7%, о соблюдении прав наблюдателей и журналистов – 0,7%, об обжаловании решений, действий (бездействия) избирательных комиссий – 2,6%, о деятельности органов власти, учреждений и организаций – 1,1%, об обеспечении правопорядка на выборах – 0,4%, социально-бытового характера – 20,3%, о совершенствовании законодательства – 0,2%, иного характера – 57 (6%).

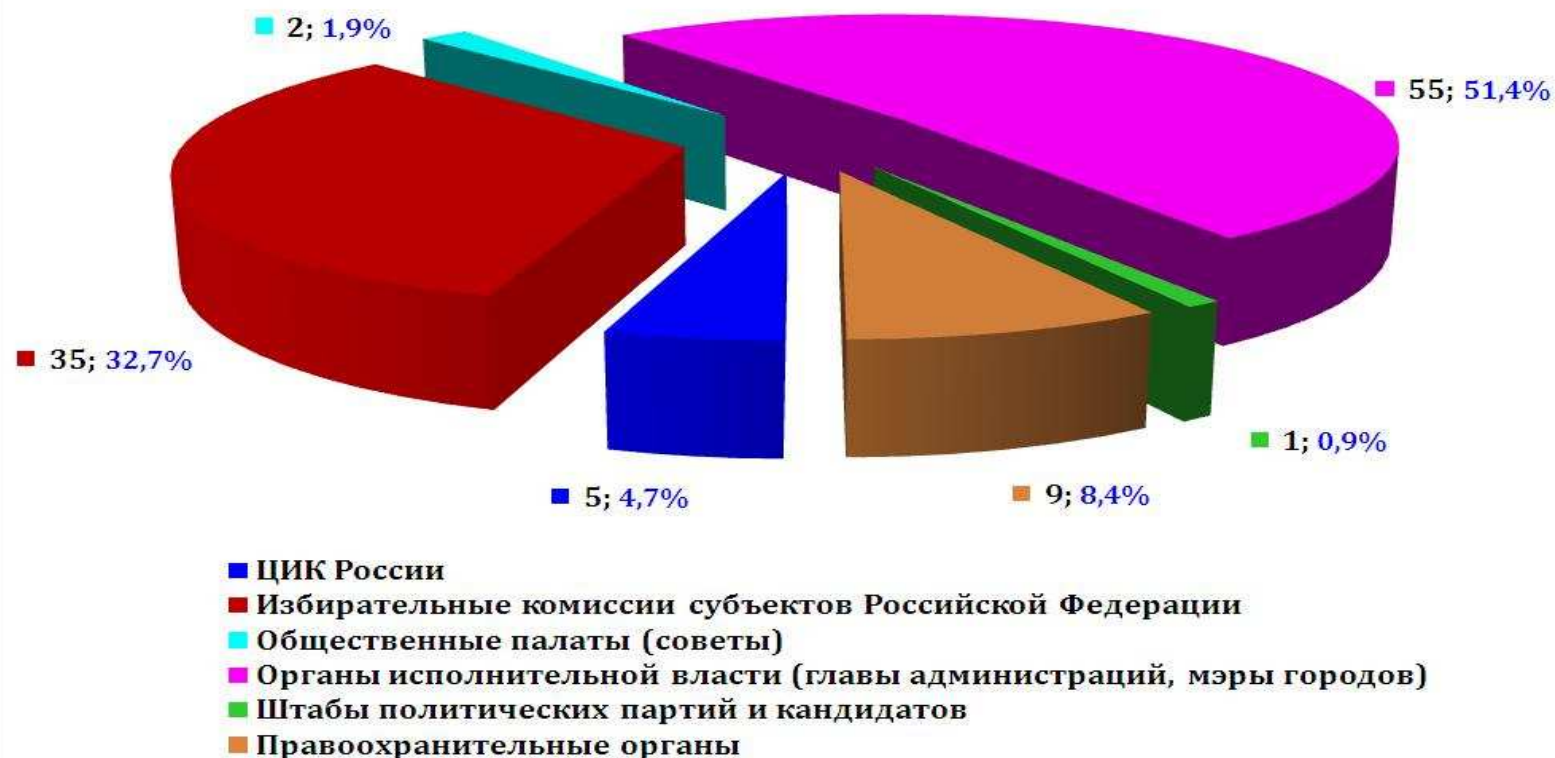
**Меры реагирования, принятые по обращениям на общественную  
"горячую линию" на выборах в субъектах Российской Федерации  
10 октября 2010 года**



С начала работы общественной «горячей линии» связи с избирателями приняты следующие меры реагирования на обращения избирателей: дано разъяснений (консультаций) – 61,6%, направлены информации в соответствующую избирательную комиссию – 14,3%, органы исполнительной власти – 12,7%, органы представительной и законодательной власти – 0,2%, штабы политических партий и кандидатов – 1,3%, общественные палаты (советы) субъектов Российской Федерации – 2,0%, правоохранительные органы – 2,1%, передано в СМИ – 0,5%, направлено для принятия мер на ЦПГЛ – 5,2%.



**Количество экспресс-информаций, направленных Центральным пунктом общественной "горячей линии", для проверки информации, поступившей на выборах в субъектах Российской Федерации 10 октября 2010 года**



По обращениям, требующим оперативного реагирования, только Центральным пунктом «горячей линии» связи с избирателями было направлено **107 экспресс-информаций**: в ЦИК России – 4,7%, в избирательные комиссии субъектов Российской Федерации – 32,7%, в Общественную палату Российской Федерации – 1,9%, в органы исполнительной власти – 51,4%, в правоохранительные органы – 8,4%, в штабы политических партий и кандидатов – 0,9%.

**Из Итогового аналитического доклада Ассоциации «Гражданский контроль»  
по результатам мониторинга региональных и муниципальных выборов  
в субъектах Российской Федерации 10 октября 2010 года**

Ассоциация «Гражданский контроль» в ходе подготовки и проведения единого дня голосования 10 октября 2010 г. осуществляла мониторинг выборов депутатов законодательных органов государственной власти субъектов Российской Федерации, муниципальных выборов, которые проходили в 77 субъектах Российской Федерации. По результатам анализа полученной в ходе мониторинга выборов 10 октября 2010 г. информации, Ассоциация «Гражданский контроль» приходит к следующим выводам и считает целесообразным высказать следующие рекомендации.

Правовая база проведенных выборов в целом соответствует федеральному законодательству и международным избирательным стандартам, имеющиеся недостатки и проблемы могут быть решены в рамках текущей процедуры, обеспечивая соблюдение прав граждан.

Процедура выдвижения и регистрации в целом соответствовала действующему законодательству и проходила при участии всех политических партий и более активном участии парламентских партий. Зафиксировано незначительное количество отказов в регистрации списков кандидатов. Отдельные случаи отказов в регистрации или последующей отмены регистрации вызывают беспокойство Ассоциации. Однако такие случаи не носят системного характера и не позволяют поставить под сомнение альтернативность и легитимность выборов.

Предвыборная агитация и информирование избирателей в целом во всех регионах прошли с незначительными нарушениями. Особое внимание Ассоциации привлекла агитация в г. Самаре и Челябинской области. Ассоциация призывает правоохранительные органы более четко исполнять свои функции по пресечению незаконной агитации.

Напряженная избирательная кампания прошла в г. Самаре, где состоялись выборы мэра. В городе отмечен всплеск распространения клеветы, незаконной агитации и факты насилия.

Ассоциация призывает политические партии не допускать выдвижения кандидатами лиц, принадлежащих к радикальным или националистическим кругам.

Ассоциация «Гражданский контроль» призывает политические партии и кандидатов активнее проводить предвыборную агитацию на языках народов Российской Федерации для повышения степени информированности граждан о деятельности политических партий.

В день голосования 10 октября 2010 г. Ассоциацией «Гражданский контроль» ни в одном из регионов не отмечены нарушения избирательного законодательства, которые в своей совокупности могли бы поставить под сомнение достоверность волеизъявления избирателей и законность выборов. Ассоциация отмечает, что подтвержденные нарушения в своей массе являются незначительными и не могут повлиять ни на результаты выборов, ни на формирование волеизъявления избирателей. Ассоциация «Гражданский контроль» считает, что выборы во всех регионах прошли в соответствии с действующим законодательством и международными избирательными стандартами.

Ассоциация призывает избирательные комиссии и правоохранительные органы провести проверку по всем предположительным нарушениям и привлечь виновных лиц к установленной законом ответственности.

Ассоциация отмечает, что институты гражданского общества стали играть большую роль в процессе защиты прав избирателей, и рекомендует избирательным комиссиям и политическим партиям более активно сотрудничать с ними.



### **Из Заявления Общественного совета «Честный выбор» о нарушениях в Единый день голосования 10 октября 2010 года**

Несмотря на имеющиеся факты нарушений, день голосования прошел в целом спокойно. Оснований для обоснованных обвинений в фальсификациях или для отмены результатов выборов нет. Спорная ситуация возникла только с публикацией «Справедливой Россией» данных exit poll.»

Самое заметное нарушение в день голосования было допущено представителями «Справедливой России». На официальном сайте партии были опубликованы данные exit poll опроса в Новосибирске, Томске и Ижевске на 15:00 10 октября. По закону публикация exit polls до окончания голосования запрещена. «Справедливой России» угрожает преследование в соответствии с законом. Осознав это, представители партии в экстренном порядке удалили сообщение с сайта, однако оно уже было проиндексировано поисковыми системами. Кроме того, несколько новостных агентств перепечатало информацию с сайта, приложив скриншоты с электронным адресом публикации.

«Честный выбор» призывает правоохранные органы, прокуратуру, избирательные комиссии тщательно проверить имеющиеся данные о нарушениях, допущенных в день голосования».

## **СРЕДСТВА МАССОВОЙ ИНФОРМАЦИИ В ЕДИНЫЙ ДЕНЬ ГОЛОСОВАНИЯ – 10 ОКТЯБРЯ 2010 ГОДА**

---

Единый день голосования в субъектах Российской Федерации освещали 3162 СМИ и 3945 журналистов, в том числе в Информационном центре ЦИК России – соответственно 41 и 291, в субъектах Российской Федерации – 3121 и 3654.



# СРЕДСТВА МАССОВОЙ ИНФОРМАЦИИ

на выборах 10 октября 2010 года

КОЛИЧЕСТВО  
СМИ

КОЛИЧЕСТВО  
ЖУРНАЛИСТОВ

В ИНФОРМАЦИОННОМ  
ЦЕНТРЕ ЦИК РОССИИ

41

291

В СУБЪЕКТАХ  
РОССИЙСКОЙ ФЕДЕРАЦИИ

3121

3654

**ВСЕГО:**

3162

3945