

Центральная избирательная комиссия
Российской Федерации



**Общие сведения по единому дню голосования
в субъектах Российской Федерации – 10 октября 2010 года**

МОСКВА
2010 год

Оглавление

Общие сведения по единому дню голосования в субъектах Российской Федерации — 10 октября 2010 года

Выборы депутатов законодательных (представительных) органов государственной власти субъектов Российской Федерации

Выборы глав городов — административных центров субъектов Российской Федерации

Выборы депутатов представительных органов городов — административных центров субъектов Российской Федерации

Применение технических средств подсчета голосов и современных информационных технологий на выборах в единый день голосования

Жалобы и обращения граждан и представителей политических партий в Центральную избирательную комиссию Российской Федерации и на общественные «горячие линии» связи с избирателями

Общие сведения по единому дню голосования
в субъектах Российской Федерации – 10 октября 2010 года

Число субъектов Российской Федерации, участвующих в выборах	77
Проведено выборов	7845
Проведено референдумов (голосований).....	11
Число замещаемых мандатов	52 713
В т.ч. на должности глав муниципальных образований.....	2519
Число зарегистрированных кандидатов	100 116
Число избирателей, включенных в списки	более 30 млн.
Образовано избирательных участков	более 30 тыс.

ЕДИНЫЙ ДЕНЬ ГОЛОСОВАНИЯ В СУБЪЕКТАХ РОССИЙСКОЙ ФЕДЕРАЦИИ – 10 ОКТЯБРЯ 2010 ГОДА

10 октября 2010 года состоялся единый день голосования в субъектах Российской Федерации.

По сравнению с предыдущими едиными днями голосования он был наиболее масштабным: состоялось 7856 выборов в органы государственной власти субъектов Российской Федерации и органы местного самоуправления, местных референдумов, голосований по вопросам местного значения в 77 субъектах Российской Федерации (в том числе в Республике Башкортостан, где выборы в рамках единого дня голосования прошли 3 октября 2010 года). В Республике Ингушетия, Кабардино-Балкарской Республике, Республике Калмыкия, Республике Северная Осетия – Алания, Чеченской Республике, Ульяновской области выборы в этот день не проводились.

Для сравнения: 11 октября 2009 года прошло 6780 голосований, 14 марта 2010 года – 6075.

Избирались 260 депутатов законодательных (представительных) органов государственной власти в шести субъектах Российской Федерации (Республика Тыва, Белгородская, Костромская, Магаданская, Новосибирская и Челябинская области).

Муниципальные выборы проводились в 76 субъектах Российской Федерации.

Избирались 2519 глав муниципальных образований, в том числе главы двух муниципальных образований административных центров (столиц) субъектов Российской Федерации (города Махачкала, Самара).

Избирались 49 919 депутатов представительных органов местного самоуправления, в том числе избирались депутаты представительных органов муниципальных образований административных центров (столиц) в 14 субъектах Российской Федерации (города Ижевск, Казань, Краснодар, Калуга, Кострома, Нижний Новгород, Магадан, Махачкала, Оренбург, Ростов-на-Дону, Самара, Тамбов, Томск, Чебоксары).

В общей сложности замещалось около 52 713 депутатских мандатов и выборных должностей. Зарегистрированы 100 116 кандидатов, в том числе кандидаты от «ЕДИНОЙ РОССИИ» составляют 48,3 процента от общего числа зарегистрированных кандидатов, КПРФ – 6,2 процента, ЛДПР – 4,6 процента, СПРАВЕДЛИВОЙ РОССИИ – 4,3 процента, «ПРАВОЕ ДЕЛО» – 1,2 процента, «ПАТРИОТЫ РОССИИ» – 0,8 процента, «ЯБЛОКО» – 0,1 процента, от иных общественных объединений – 0,1 процента, а выдвинутые в порядке самовыдвижения – 34,4 процента.

По сравнению с единым днем голосования 14 марта 2010 года следует отметить увеличение числа кандидатов от «ЕДИНОЙ РОССИИ», кандидатов, выдвинутых в порядке самовыдвижения, значительное увеличение числа кандидатов от «ПРАВОГО ДЕЛА» и от «ПАТРИОТОВ РОССИИ». Число кандидатов от ЛДПР и СПРАВЕДЛИВОЙ РОССИИ уменьшилось.

Число избирателей, включенных в списки избирателей, составило более 30 миллионов. Число избирательных участков – более 30 тысяч.



77

**СУБЪЕКТОВ
Российской Федерации**

ЕДИНЫЙ ДЕНЬ ГОЛОСОВАНИЯ
в субъектах Российской Федерации



10.10.10

Количество избирательных кампаний

6780



октябрь
2009

6075



март
2010

7856



октябрь
2010

ЕДИНЫЙ ДЕНЬ ГОЛОСОВАНИЯ
в субъектах Российской Федерации



10.10.10

**выборы депутатов
законодательных органов
власти**

**выборы должностных лиц
местного самоуправления**

**выборы депутатов
представительных органов
местного самоуправления**

ВСЕГО (по всем выборам)

выборов

18

2 519

5 308

7 845

мандатов

275

2 519

49 919

52 713

кандидатов

2 062

8 919

89 135

100 116

ЕДИНЫЙ ДЕНЬ ГОЛОСОВАНИЯ
в субъектах Российской Федерации

	глав	депутатов	всего
мандатов	2 519	49 919	52 438
кандидатов	8 919	89 135	98 054



МУНИЦИПАЛЬНЫЕ ВЫБОРЫ

в субъектах Российской Федерации

субъектов	7
референдумов	11

БЕЛГОРОДСКАЯ ОБЛ.

КИРОВСКАЯ ОБЛ.

ЧЕЛЯБИНСКАЯ ОБЛ.

КЕМЕРОВСКАЯ ОБЛ.

РЕСПУБЛИКА ХАКАСИЯ

СТАВРОПОЛЬСКИЙ КРАЙ

АЛТАЙСКИЙ КРАЙ

МЕСТНЫЕ РЕФЕРЕНДУМЫ в субъектах Российской Федерации

2010

ВЫБОРЫ

10.10.10

Выборы депутатов законодательных (представительных) органов государственной власти субъектов Российской Федерации

№ п/п	Субъекты и административны е центры Российской Федерации	Число избирателей	Единая Россия					КПРФ					ЛДПР					Справедливая Россия					Патриоты России					Правое дело					Яблоко					Общественные объединения		Самовыдвижение				
			Кандидаты		Мандаты			Кандидаты		Мандаты			Кандидаты		Мандаты			Кандидаты		Мандаты			Кандидаты		Мандаты			Кандидаты		Мандаты			Кандидаты		Кандидаты		Мандаты							
			выдв.	зарег.	М	П	итого	выдв.	зарег.	М	П	итого	выдв.	зарег.	М	П	итого	выдв.	зарег.	М	П	итого	выдв.	зарег.	М	П	итого	выдв.	зарег.	М	П	итого	выдв.	зарег.	выдв.	зарег.								
Выборы депутатов законодательных органов субъектов Российской Федерации																																												
1	Республика Тыва (16+16)	171 271	39	39	15	14	29	24	20	0	0	0	29	26	0	0	0	37	37	0	2	2	24	20		0	0	24	20												52	21	1	
2	Белгородская область (17+18)	1 201 641	47	47	17	12	29	33	33	0	3	3	33	33	0	2	2	22	22	0	1	1	7	7		0	0	7	7												23	20	0	
3	Костромская область (18+18)	566 971	75	75	16	10	26	41	40	0	4	4	58	58	0	2	2	38	38	1	2	3																			21	10	1	
4	Магаданская область (10+11)	119 992	41	41	10	7	17	36	36	0	2	2	24	24	0	1	1	42	42	0	1	1	22	22	0	0	0	22	22	0	0	0										20	14	0
5	Новосибирская область (38+38)	2 106 486	191	191	30	18	48	163	162	6	10	16	119	114	0	4	4	154	149	0	6	6	93	2	0		0	93	2				2	1	0		0					79	32	2
6	Челябинская область (30+30)	2 731 038	126	126	30	19	49	109	106	0	4	4	114	113	0	3	3	107	101	0	4	4	75	66	0	0	0	75	66	0	0	0	38	38		0	0					59	19	0
ВСЕГО:		6 897 399	519	519	118	80	198	406	397	6	23	29	377	368	0	12	12	400	389	1	16	17	221	117	0	0	0	221	117	0	0	0	40	39	0	0	0	0	0	0	254	116	4	
Выборы депутатов представительных органов административных центров субъектов Российской Федерации																																												
1	г. Махачкала (0+45)	236 174	45	45		33	33	45	45		3	3	45	44		0	0	55	55		3	3	47	47		3	3	51	51		3	3												
2	г. Казань (25+25)	889 952	49	49	24	17	41	41	41	0	3	3	28	26	0	3	3	24	21	0	2	2	4				18	1	0		0											22	9	1
3	г. Ижевск (21+21)	496 303	87	87	19	10	29	71	71	0	3	3	49	48	0	3	3	41	40	1	5	6	55	3	0		0			53											43	13	1	
4	г. Чебоксары (33+0)	358 883	33	33	27		27	33	30	1		1	31	31	0		0	13	10	1		1															1	1	137	27	4			
5	г. Краснодар (42+0)	565 053	39	39	39		39	42	4	0		0	35	14	0		0	18	8	2		2	10	1	0		0			4											130	78	1	
6	г. Калуга (25+0)	283 443	25	25	23		23	22	22	0		0	18	18	0		0	19	18	2		2																			52	21	0	
7	г. Кострома (35+0)	220 575	35	35	27		27	34	33	1		1	27	27	0		0	10	10	0		0																				73	50	7
8	г. Магадан (28+0)	76 862	28	28	24		24	16	16	0		0	11	11	1		1	16	16	0		0																			47	28	3	
9	г. Нижний Новгород (28+14)	1 050 101	66	65	19	9	28	70	70	2	2	4	58	57	0	1	1	67	66	2	2	4					23	22	0	0	0											67	26	5
10	г. Оренбург (19+20)	404 495	62	62	18	10	28	38	33	0	3	3	39	39	0	2	2	57	54	0	3	3	29	28	0	2	2										5	0	35	14	1			
11	г. Ростов-на- Дону (35+0)	773 577	35	34	33		33	35	34	1		1	33	17	0		0	24	21	0		0	1	1	0		0			7	2	0		0						27	5	1		
12	г. Самара (35+0)	920 536	35	34	27		27	33	33	0		0	35	32	0		0	26	25	6		6	3	1	0		0	2													165	29	2	
13	г. Тамбов (18+18)	232 030	71	71	16	12	28	50	49	0	4	4	38	36	0	1	1	37	36	2	1	3							20												26	2	0	
14	г. Томск (18+18)	367 782	53	53	17	9	26	46	46	0	3	3	24	22	0	5	5	27	24	0	1	1	24	3	0		0	12	12		0	0	17	15	0	0	0	1	0	32	19	1		
ВСЕГО:		6 875 766	663	660	313	100	413	576	527	5	21	26	471	422	1	15	16	434	404	16	17	33	173	84	0	5	5	106	86	0	3	3	101	17	0	0	0	7	1	856	321	27		

ОСНОВНЫЕ ВЫБОРЫ ДЕПУТАТОВ ЗАКОНОДАТЕЛЬНЫХ (ПРЕДСТАВИТЕЛЬНЫХ) ОРГАНОВ ГОСУДАРСТВЕННОЙ ВЛАСТИ СУБЪЕКТОВ РОССИЙСКОЙ ФЕДЕРАЦИИ – РЕСПУБЛИКИ ТЫВА, БЕЛГОРОДСКОЙ, КОСТРОМСКОЙ, МАГАДАНСКОЙ, НОВОСИБИРСКОЙ, ЧЕЛЯБИНСКОЙ ОБЛАСТЕЙ

Замещалось 260 мандатов, из них по единым избирательным округам – 131 мандат.

Всего были выдвинуты более 2300 кандидатов, зарегистрированы 2003 кандидата. В среднем на один мандат в региональных парламентах претендовали более семи кандидатов. Всего в выборах депутатов законодательных (представительных) органов государственной власти шести субъектов Российской Федерации по единым избирательным округам участвовал 31 список кандидатов. В среднем список кандидатов состоял из 47 человек.

В выборах приняли участие региональные отделения семи политических партий, зарегистрированных Министерством юстиции Российской Федерации. На выборах по мажоритарным избирательным округам кандидаты от парламентских партий представлены во всех шести субъектах Российской Федерации; «ПАТРИОТЫ РОССИИ» – в Республике Тыва, Магаданской, Новосибирской, Челябинской областях, «ПРАВОЕ ДЕЛО» – в Костромской, Магаданской и Челябинской областях, «ЯБЛОКО» – только в Новосибирской области.

По единым избирательным округам кандидаты от парламентских партий представлены во всех шести субъектах Российской Федерации: «ПАТРИОТЫ РОССИИ» – в четырех, за исключением Костромской и Новосибирской областей, «ПРАВОЕ ДЕЛО» – в Магаданской и Челябинской областях, «ЯБЛОКО» – только в Челябинской области.

На выборах депутатов Костромской областной Думы отказ в регистрации списка кандидатов, выдвигавшегося по единому избирательному округу, получило региональное отделение Всероссийской политической партии «ПРАВОЕ ДЕЛО». На выборах депутатов Законодательного Собрания Новосибирской области региональным отделением Политической партии «ПАТРИОТЫ РОССИИ» не были представлены документы на регистрацию списка кандидатов по единому избирательному округу.

Во всех субъектах Российской Федерации, в которых избирались депутаты законодательных (представительных) органов государственной власти, «барьер» распределения мандатов составляет семь процентов. Спискам кандидатов, получившим менее семи процентов, но не менее пяти процентов голосов избирателей и не допущенных к распределению депутатских мандатов, передается по одному мандату.

Средняя явка избирателей на выборах 10 октября в шести указанных субъектах Российской Федерации составила 48,72 процента (на предыдущих аналогичных выборах депутатов региональных парламентов – 42,63 %). В Республике Тыва явка избирателей составила около 65,57 процентов (на аналогичных предыдущих выборах – 53,10%), Белгородской области – 64,71 процента (ранее – 57,85%), Челябинской области – 45,70 процента (ранее – 32,08%), Магаданской области – 40,31 процента (ранее – 37,95%), Костромской области – 40,29 процента (ранее – 39,32%), Новосибирской области – 35,76 процента (ранее – 35,49%).

Республика Тыва. Замещалось 32 депутатских мандата Верховного Хурала (парламента) Республики Тыва по смешанной избирательной системе, в том числе 16 мандатов – по пропорциональной избирательной системе. В среднем на один мандат претендовали пять кандидатов.

По предварительным результатам выборов по единому избирательному округу «ЕДИНАЯ РОССИЯ» получила 77,41 процента голосов избирателей (14 мандатов), СПРАВЕДЛИВАЯ РОССИЯ – 10,22 процента (два мандата), КПРФ – 4,45 процента (мандаты не получила), ЛДПР – 3,44 процента (мандаты не получила), «ПАТРИОТЫ РОССИИ» – 0,97 процента (мандаты не получила).

По предварительным результатам выборов, по мажоритарным избирательным округам «ЕДИНАЯ РОССИЯ» получила 15 мандатов, один мандат – кандидат, выдвинутый в порядке самовыдвижения.

Предварительные сведения о распределении мандатов в Верховном Хурале (парламенте) Республики Тыва: «ЕДИНАЯ РОССИЯ» – 29 мандатов (90,63% от общего числа мандатов), СПРАВЕДЛИВАЯ РОССИЯ – два мандата (6,25%), один мандат – кандидат, выдвинутый в порядке самовыдвижения (3,12%).

Белгородская область. Замещалось 35 депутатских мандатов Белгородской областной Думы по смешанной избирательной системе, в том числе 18 мандатов – по пропорциональной избирательной системе. В среднем на один мандат претендовали более четырех кандидатов.

По предварительным результатам выборов, по единому избирательному округу «ЕДИНАЯ РОССИЯ» получила 66,20 процента голосов избирателей (12 мандатов), КПРФ – 17,68 процента (три мандата), ЛДПР – 7,25 процента (два мандата), СПРАВЕДЛИВАЯ РОССИЯ – 5,13 процента (один мандат), «ПАТРИОТЫ РОССИИ» – 1,15 процента (не получила мандатов).

По предварительным результатам выборов, по мажоритарным избирательным округам «ЕДИНАЯ РОССИЯ» получила 17 мандатов.

Предварительные сведения о распределении мандатов в Белгородской областной Думе: «ЕДИНАЯ РОССИЯ» – 29 мандатов (82,86% от общего числа мандатов), КПРФ – три мандата (8,57%), ЛДПР – два мандата (5,71%), СПРАВЕДЛИВАЯ РОССИЯ – один мандат (2,86%).

Костромская область. Замещалось 36 депутатских мандатов Костромской областной Думы по смешанной избирательной системе, в том числе 18 – по пропорциональной избирательной системе. В среднем на один мандат претендовали более шести кандидатов.

По предварительным результатам выборов, по единому избирательному округу «ЕДИНАЯ РОССИЯ» получила 50,02 процента голосов избирателей (10 мандатов), КПРФ – 19,57 процента (четыре мандата), ЛДПР – 14,50 процента (два мандата), СПРАВЕДЛИВАЯ РОССИЯ – 12,64 процента (два мандата).

По предварительным результатам выборов, по мажоритарным избирательным округам «ЕДИНАЯ РОССИЯ» получила 16 мандатов, СПРАВЕДЛИВАЯ РОССИЯ – один мандат, один мандат – кандидат, выдвинутый в порядке самовыдвижения.

Предварительные сведения о распределении мандатов в Костромской областной Думе: «ЕДИНАЯ РОССИЯ» – 26 мандатов (72,22% от общего числа мандатов), КПРФ – четыре мандата (11,11%), ЛДПР – два мандата (5,56%), СПРАВЕДЛИВАЯ РОССИЯ – три мандата (8,33%), один мандат кандидат, выдвинутый в порядке самовыдвижения (2,78%).

Магаданская область. Замещался 21 депутатский мандат Магаданской областной Думы по смешанной избирательной системе, в том числе 11 – по пропорциональной избирательной системе. В среднем на один мандат претендовали девять кандидатов.

По предварительным результатам выборов, по единому избирательному округу «ЕДИНАЯ РОССИЯ» получила 50,02 процента голосов избирателей (семь мандатов), КПРФ – 15,97 процента (два мандата), ЛДПР – 13,66 процента (один мандат), СПРАВЕДЛИВАЯ РОССИЯ – 11,24 процента (один мандат), «ПАТРИОТЫ РОССИИ» – 2,23 процента (мандаты не получила), «ПРАВОЕ ДЕЛО» – 1,65 процента (мандаты не получила).

По предварительным результатам выборов, по мажоритарным избирательным округам «ЕДИНАЯ РОССИЯ» получила 10 мандатов.

Предварительные сведения о распределении мандатов в Магаданской областной Думе: «ЕДИНАЯ РОССИЯ» – 17 мандатов (80,95% от общего числа мандатов), КПРФ – два мандата (9,53%), ЛДПР – один мандат (4,76%), СПРАВЕДЛИВАЯ РОССИЯ – один мандат (4,76%).

Новосибирская область. Замещалось 76 депутатских мандатов Законодательного Собрания Новосибирской области по смешанной избирательной системе, в том числе 38 – по пропорциональной избирательной системе. В среднем на один мандат претендовали около девяти кандидатов.

По предварительным результатам выборов, по единому избирательному округу «ЕДИНАЯ РОССИЯ» получила 44,82 процента голосов избирателей (18 мандатов), КПРФ – 25,03 процента (10 мандатов), ЛДПР – 10,32 процента (4 мандата), СПРАВЕДЛИВАЯ РОССИЯ – 16,24 процента (6 мандатов).

По предварительным результатам выборов, по мажоритарным избирательным округам «ЕДИНАЯ РОССИЯ» получила 30 мандатов, КПРФ – шесть мандатов, два мандата – кандидаты, выдвинутые в порядке самовыдвижения.

Предварительные сведения о распределении мандатов в Магаданской областной Думе: «ЕДИНАЯ РОССИЯ» – 48 мандатов (63,16% от общего числа мандатов), КПРФ – 16 мандатов (21,05%), СПРАВЕДЛИВАЯ РОССИЯ – шесть мандатов (7,90%), ЛДПР – четыре мандата (5,26%), два мандата – кандидаты, выдвинутые в порядке самовыдвижения (2,63%).

Челябинская область. Замещалось 60 депутатских мандатов Законодательного Собрания Челябинской области по смешанной избирательной системе, в том числе 30 – по пропорциональной избирательной системе. В среднем на один мандат претендовали десять кандидатов.

По предварительным результатам выборов, по единому избирательному округу «ЕДИНАЯ РОССИЯ» получила 55,74 процента голосов избирателей (19 мандатов), СПРАВЕДЛИВАЯ РОССИЯ – 14,61 процента (4 мандата), КПРФ – 11,81 процента (4 мандата), ЛДПР – 9,16 процента (3 мандата), «ЯБЛОКО» – 2,53 процента (мандаты не получила), «ПАТРИОТЫ РОССИИ» – 1,52 процента (мандаты не получила), «ПРАВОЕ ДЕЛО» – 1,20 процента (мандаты не получила).

По предварительным результатам выборов, по мажоритарным избирательным округам «ЕДИНАЯ РОССИЯ» получила 30 мандатов.

Предварительные сведения о распределении мандатов в Законодательное Собрание Челябинской области: «ЕДИНАЯ РОССИЯ» – 49 мандатов (81,67% от общего числа мандатов), КПРФ – четыре мандата (6,66%), СПРАВЕДЛИВАЯ РОССИЯ – четыре мандата (6,66%), ЛДПР – три мандата (5,01%).

Замещены все 260 мандатов в законодательных (представительных) органах государственной власти шести субъектов Российской Федерации.

Суммарно по шести субъектам Российской Федерации «ЕДИНАЯ РОССИЯ» получила 198 мандатов (76,15% от общего числа замещаемых мандатов), КПРФ – 29 мандатов (11,15%), СПРАВЕДЛИВАЯ РОССИЯ – 17 мандатов (6,54%), ЛДПР – 12 мандатов (4,62%). Не получили мандатов в законодательных (представительных) органах государственной власти указанных субъектов Российской Федерации политические партии «ПРАВОЕ ДЕЛО», «ПАТРИОТЫ РОССИИ», «ЯБЛОКО». Кандидаты, выдвинутые в порядке самовыдвижения, получили на этих выборах четыре мандата (1,54%).

ДОПОЛНИТЕЛЬНЫЕ ВЫБОРЫ В ЗАКОНОДАТЕЛЬНЫЕ (ПРЕДСТАВИТЕЛЬНЫЕ) ОРГАНЫ ГОСУДАРСТВЕННОЙ ВЛАСТИ СУБЪЕКТОВ РОССИЙСКОЙ ФЕДЕРАЦИИ

Дополнительные выборы в законодательные (представительные) органы государственной власти проводились в 12 субъектах Российской Федерации: Удмуртской Республике, Республике Карелия, Карачаево-Черкесской Республике, Республике Татарстан, Пермском крае, Архангельской, Астраханской, Ленинградской, Владимирской, Псковской, Липецкой, Мурманской областях.

Замещалось 15 мандатов, в том числе в Астраханской, Ленинградской и Липецкой областях – по два депутатских мандата.

Зарегистрированы 59 кандидатов, в том числе 15 – от «ЕДИНОЙ РОССИИ», 12 – от КПРФ, 11 – от ЛДПР, 7 – от СПРАВЕДЛИВОЙ РОССИИ и 14 кандидатов, выдвинутых в порядке самовыдвижения.

Замещены все мандаты. В 13 избирательных округах были избраны кандидаты от «ЕДИНОЙ РОССИИ», в одном избирательном округе – от СПРАВЕДЛИВОЙ РОССИИ, в одном избирательном округе – кандидат, выдвинутый в порядке самовыдвижения.

Явка варьировалась от 10 процентов в одномандатном избирательном округе № 5 (Республика Карелия) до 93 процентов в избирательном округе № 35 (Карачаево-Черкесская Республика) и Заинском одномандатном избирательном округе № 38 (Республика Татарстан).

ОСНОВНЫЕ ВЫБОРЫ:

субъектов	6
мандатов	260
кандидатов	2 003

ДОПОЛНИТЕЛЬНЫЕ ВЫБОРЫ:

субъектов	12
мандатов	15
кандидатов	59



ВЫБОРЫ ДЕПУТАТОВ

законодательных органов
субъектов Российской Федерации

субъектов	12
мандатов	15
кандидатов	59

Мурманская обл.

Республика Карелия

Ленинградская обл.

Псковская обл.

Владимирская обл.

Липецкая обл.

Астраханская обл.

Архангельская обл.

Пермский край

Республика Удмуртия

Республика Татарстан

Карачаево-Черкесская Республика

ДОПОЛНИТЕЛЬНЫЕ ВЫБОРЫ

депутатов законодательных органов
субъектов Российской Федерации

2010



ВЫБОРЫ

10.10.10





МАГАДАНСКАЯ ОБЛ.

МАГАДАНСКАЯ ОБЛАСТНАЯ ДУМА



ПРЕДВАРИТЕЛЬНЫЕ РЕЗУЛЬТАТЫ ВЫБОРОВ

		ОКРУГА		ЕДИНЫЙ ОКРУГ		ВСЕГО	
		Мандаты	%	Мандаты	%	Мандаты	%
КПРФ		0	15,97	2		2	9,53
ЛДПР		0	13,66	1		1	4,76
ПРАВОЕ ДЕЛО		0	1,65	0		0	—
ПАТРИОТЫ РОССИИ		0	2,23	0		0	—
ЕДИНАЯ РОССИЯ		10	50,02	7		17	80,95
СПРАВЕДЛИВАЯ РОССИЯ		0	11,24	1		1	4,76
САМОВЫДВИЖЕНИЕ		0	—	—		0	—

ОБРАБОТАНО ПРОТОКОЛОВ УИК, %

100,00

100,00







ВЕРХОВНЫЙ ХУРАЛ (ПАРЛАМЕНТ) РЕСПУБЛИКИ ТЫВА



ПРЕДВАРИТЕЛЬНЫЕ РЕЗУЛЬТАТЫ ВЫБОРОВ

	ОКРУГА Мандаты	ЕДИНЫЙ ОКРУГ		ВСЕГО	
		%	Мандаты	Мандаты	%
ЕДИНАЯ РОССИЯ 	15	77,41	14	29	90,63
КПРФ 	0	4,45	0	0	—
ЛДПР 	0	3,44	0	0	—
ПАТРИОТЫ РОССИИ 	—	0,97	0	0	—
СПРАВЕДЛИВАЯ РОССИЯ 	0	10,22	2	2	6,25
САМОВЫДВИЖЕНИЕ	1	—	—	1	3,12

ОБРАБОТАНО ПРОТОКОЛОВ УИК, % 100,00 100,00



ГАС «ВЫБОРЫ»



НОВОСИБИРСКАЯ ОБЛ.

ЗАКОНОДАТЕЛЬНОЕ СОБРАНИЕ НОВОСИБИРСКОЙ ОБЛАСТИ



ПРЕДВАРИТЕЛЬНЫЕ РЕЗУЛЬТАТЫ ВЫБОРОВ

		ОКРУГА	ЕДИНЫЙ ОКРУГ		ВСЕГО	
		Мандаты	%	Мандаты	Мандаты	%
ЕДИНАЯ РОССИЯ		30	44,82	18	48	63,16
ЛДПР		0	10,32	4	4	5,26
КПРФ		6	25,03	10	16	21,05
СПРАВЕДЛИВАЯ РОССИЯ		0	16,24	6	6	7,90
ПАТРИОТЫ РОССИИ		0	—	—	0	—
ЯБЛОКО		0	—	—	0	—
САМОВЫДВИЖЕНИЕ		2	—	—	2	2,63

ОБРАБОТАНО ПРОТОКОЛОВ УИК, %

100,00

100,00





ОСНОВНЫЕ ВЫБОРЫ

депутатов законодательных органов
субъектов Российской Федерации

ЧЕЛЯБИНСКАЯ ОБЛ.

ЗАКОНОДАТЕЛЬНОЕ СОБРАНИЕ ЧЕЛЯБИНСКОЙ ОБЛАСТИ



ПРЕДВАРИТЕЛЬНЫЕ РЕЗУЛЬТАТЫ ВЫБОРОВ

		ОКРУГА	ЕДИНЫЙ ОКРУГ		ВСЕГО	
		Мандаты	%	Мандаты	Мандаты	%
ПАТРИОТЫ РОССИИ		0	1,52	0	0	—
ЛДПР		0	9,16	3	3	5,01
ЯБЛОКО		—	2,53	0	0	—
ПРАВОЕ ДЕЛО		0	1,20	0	0	—
ЕДИНАЯ РОССИЯ		30	55,74	19	49	81,67
КПРФ		0	11,81	4	4	6,66
СПРАВЕДЛИВАЯ РОССИЯ		0	14,61	4	4	6,66
САМОВЫДВИЖЕНИЕ		0	—	—	0	—

ОБРАБОТАНО ПРОТОКОЛОВ УИК, %

100,00

100,00



мандатов

$36=18+18$

КОСТРОМСКАЯ
ОБЛАСТНАЯ ДУМА

кандидатов

222

ОСНОВНЫЕ ВЫБОРЫ

депутатов законодательных органов
субъектов Российской Федерации

2010



ВЫБОРЫ

10.10.10



КОСТРОМСКАЯ ОБЛ.

КОСТРОМСКАЯ ОБЛАСТНАЯ ДУМА



ПРЕДВАРИТЕЛЬНЫЕ РЕЗУЛЬТАТЫ ВЫБОРОВ

		ОКРУГА		ЕДИНЫЙ ОКРУГ		ВСЕГО	
		Мандаты	%	Мандаты	%	Мандаты	%
ЕДИНАЯ РОССИЯ		16	50,02	10		26	72,22
ЛДПР		0	14,50	2		2	5,56
СПРАВЕДЛИВАЯ РОССИЯ		1	12,64	2		3	8,33
КПРФ		0	19,57	4		4	11,11
ПРАВОЕ ДЕЛО		0	—	—		0	—
САМОВЫДВИЖЕНИЕ		1	—	—		1	2,78


ОБРАБОТАНО ПРОТОКОЛОВ УИК, %

100,00

100,00



ГАС «ВЫБОРЫ»



мандатов
35=17+18

**БЕЛГОРОДСКАЯ
ОБЛАСТНАЯ ДУМА**

кандидатов
162

ОСНОВНЫЕ ВЫБОРЫ
депутатов законодательных органов
субъектов Российской Федерации

2010

ВЫБОРЫ

10.10.10



БЕЛГОРОДСКАЯ ОБЛ.

БЕЛГОРОДСКАЯ ОБЛАСТНАЯ ДУМА



ПРЕДВАРИТЕЛЬНЫЕ РЕЗУЛЬТАТЫ ВЫБОРОВ

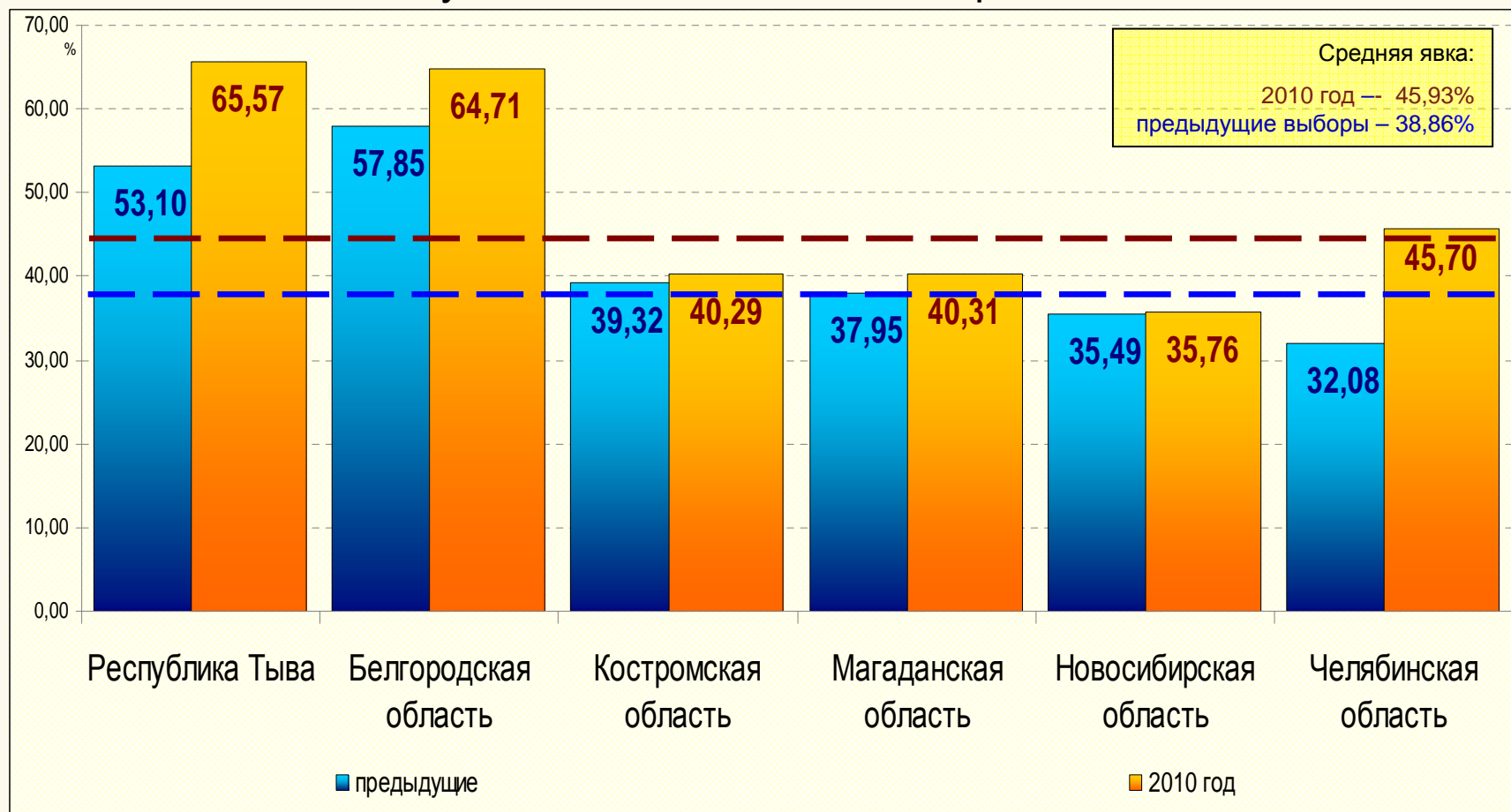
		ОКРУГА		ЕДИНЫЙ ОКРУГ		ВСЕГО	
		Мандаты		%	Мандаты	Мандаты	%
ЕДИНАЯ РОССИЯ		17		66,20	12	29	82,86
ПАТРИОТЫ РОССИИ		—		1,15	0	0	—
ЛДПР		0		7,25	2	2	5,71
КПРФ		0		17,68	3	3	8,57
СПРАВЕДЛИВАЯ РОССИЯ		0		5,13	1	1	2,86
САМОВЫДВИЖЕНИЕ		0		—	—	0	—

ОБРАБОТАНО ПРОТОКОЛОВ УИК, % 100,00 100,00



ГАС «ВЫБОРЫ»

Явка избирателей на выборах депутатов законодательных (представительных) органов государственной власти субъектов Российской Федерации

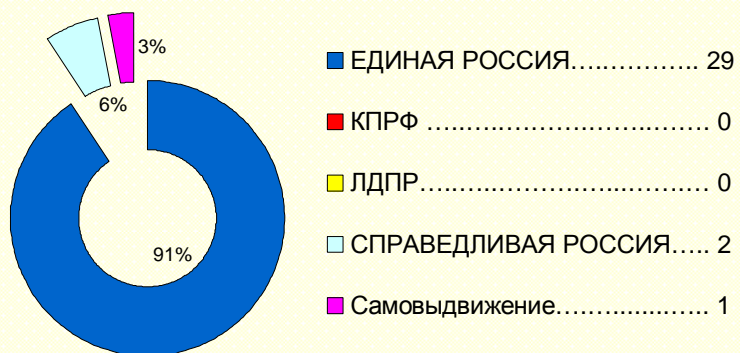


Число и доля мандатов, полученных политическими партиями по единым округам на выборах в законодательные органы субъектов Российской Федерации

Республика Тыва

Всего мандатов - 32

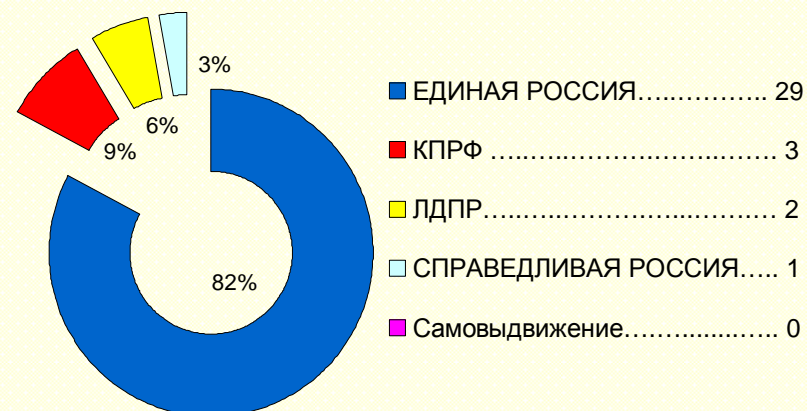
Явка – 65,57%



Белгородская область

Всего мандатов - 32

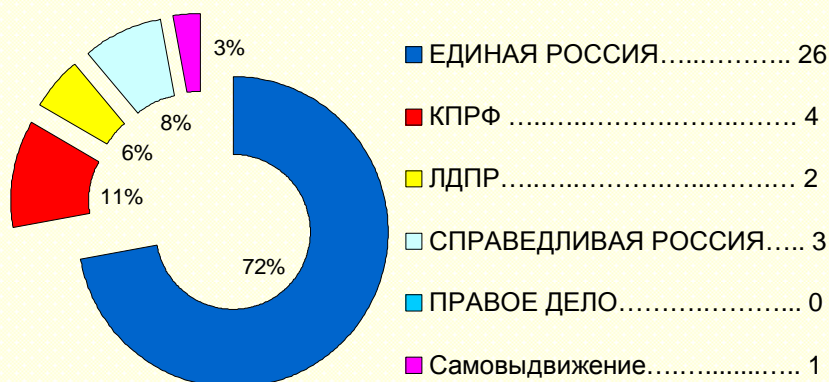
Явка – 64,71%



Костромская область

Всего мандатов - 36

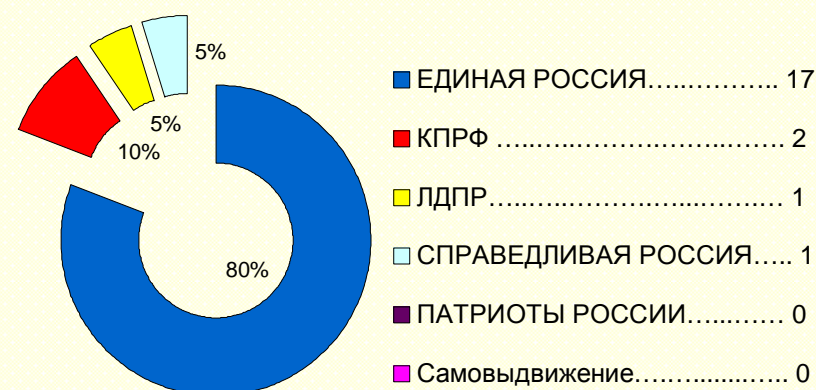
Явка – 40,27%



Магаданская область

Всего мандатов - 21

Явка – 40,31%

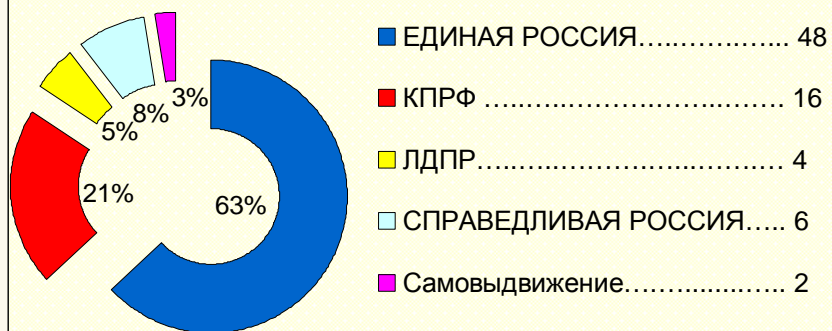


Число и доля мандатов, полученных политическими партиями по единым округам на выборах в законодательные органы субъектов Российской Федерации

Новосибирская область

Всего мандатов - 76

Явка – 35,76%



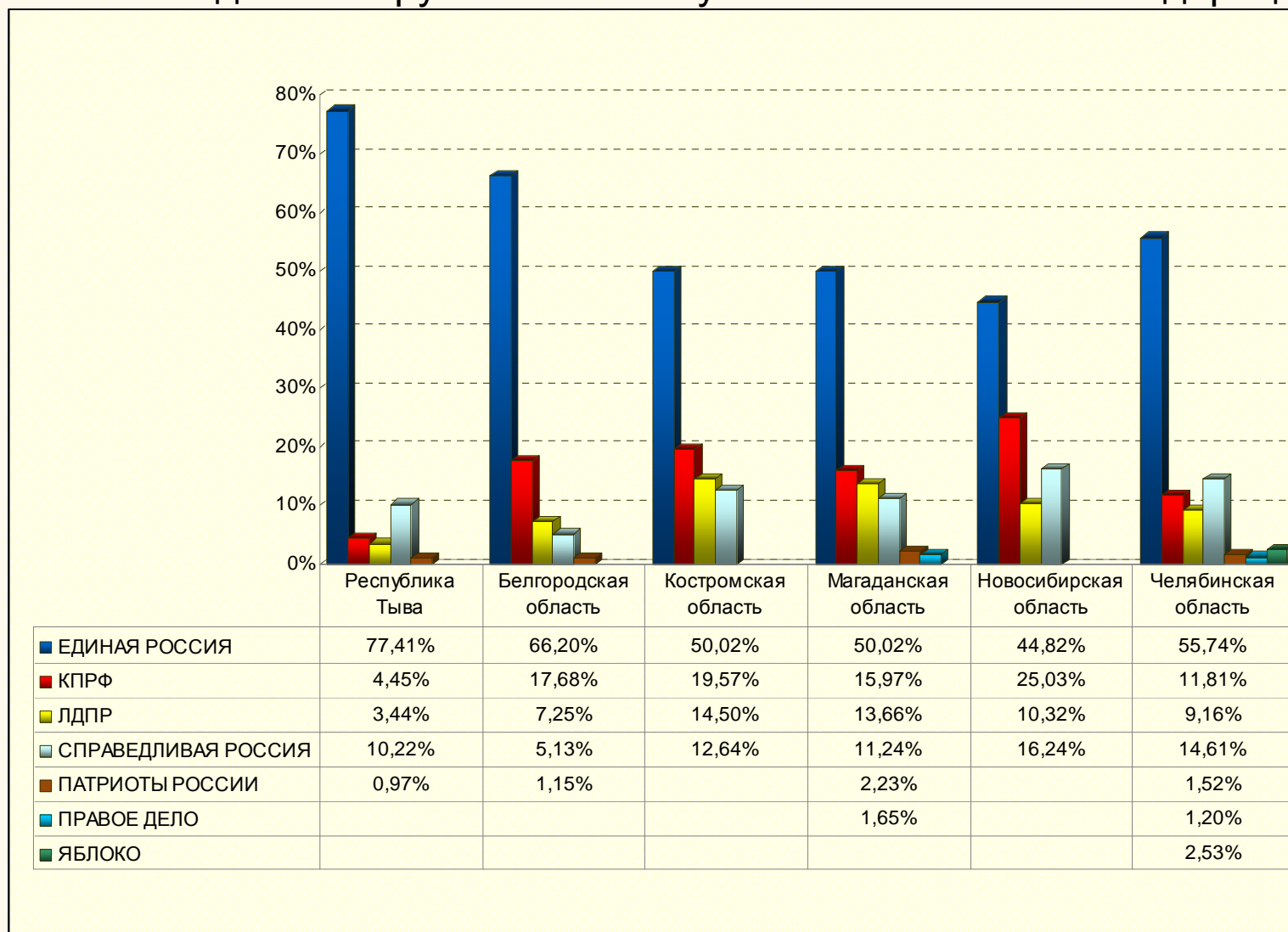
Челябинская область

Всего мандатов - 60

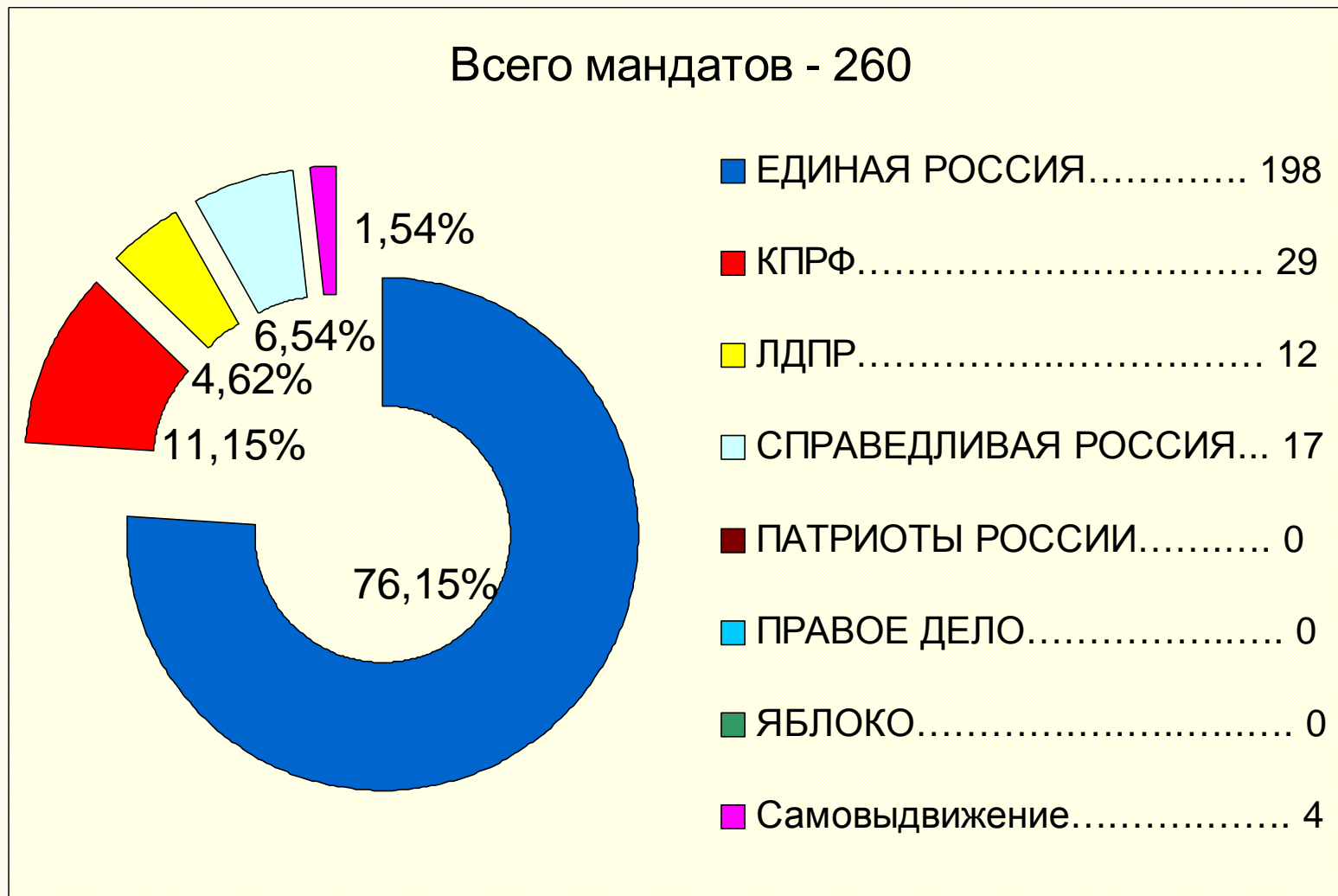
Явка – 45,70%



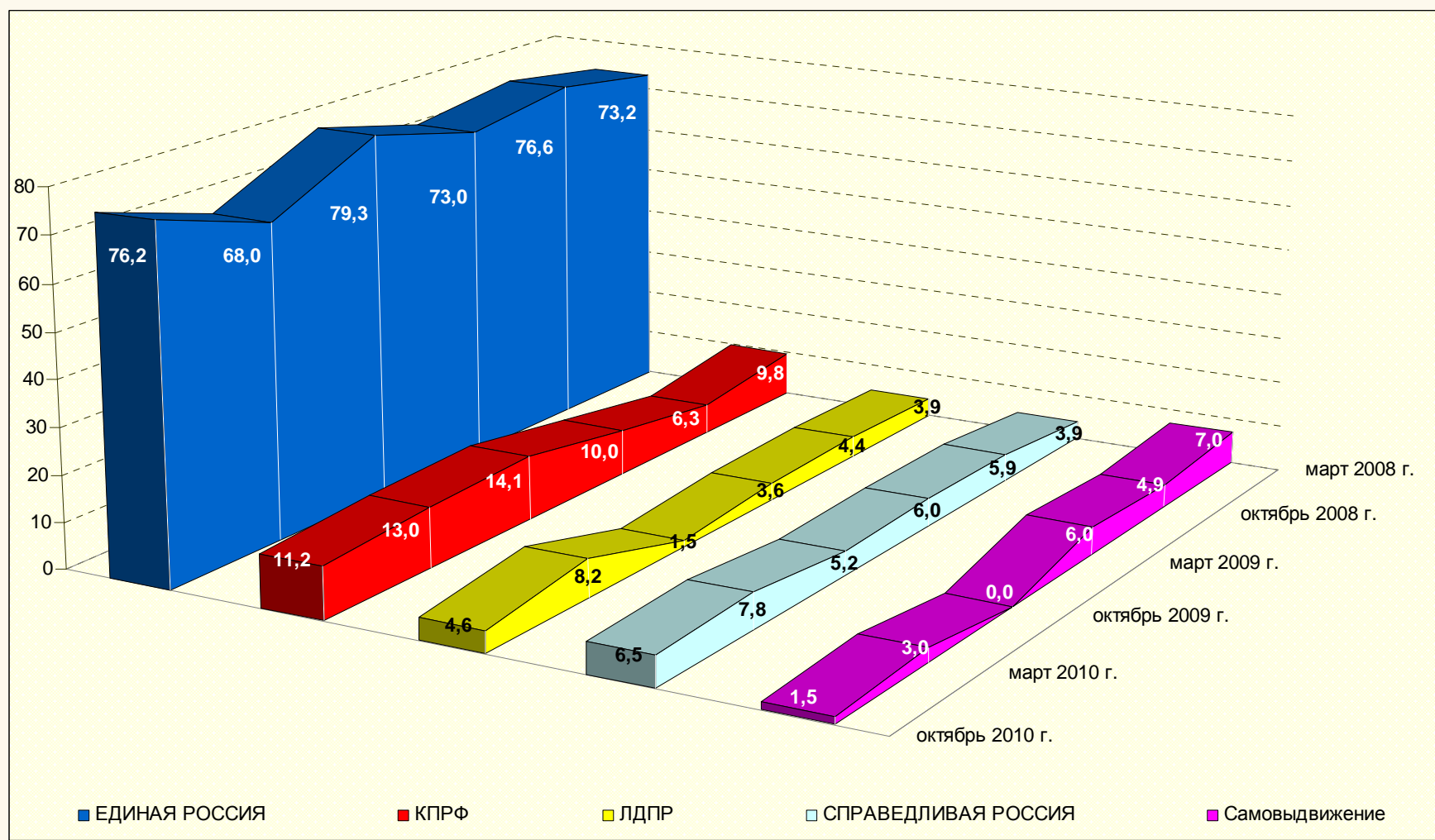
Процент голосов избирателей, поданных за
региональные списки кандидатов политических партий
по единым округам в шести субъектах Российской Федерации



Число и доля мандатов,
полученных списками политических партий и кандидатами
в шести субъектах Российской Федерации



Итоговый процент мандатов, полученных парламентскими партиями, кандидатами в единые дни голосования на выборах в субъектах Российской Федерации



**Сравнительная таблица
по регистрации кандидатов (глав и депутатов) в органы местного
самоуправления на выборах 10 октября 2010 года,
11 октября 2009 года, 14 марта 2010 года
(относительно замещаемых мандатов и выдвинутых кандидатов)
(по данным ГАС "Выборы")**

**Сравнительная таблица регистрации кандидатов (глав и депутатов) в органы местного самоуправления
на выборах 10 октября 2010 года,
11 октября 2009 года, 14 марта 2010 года
(относительно замещаемых мандатов)
(по данным ГАС "Выборы")**

№ п/п	Субъекты выдвижения кандидатов	11 октября 2009 г.		14 марта 2010 г.		10 октября 2010 г.	
		Количество замещаемых мандатов		Количество замещаемых мандатов		Количество замещаемых мандатов	
		42648		40262		52437	
		Зарегистрировано кандидатов		Зарегистрировано кандидатов		Зарегистрировано кандидатов	
		число	% от замещаемых мандатов	число	% от замещаемых мандатов	число	% от замещаемых мандатов
1	ЕДИНАЯ РОССИЯ	40 214	94,29	39 163	97,27	47 663	90,90
2	КПРФ	5 119	12,00	5 286	13,13	5 766	11,00
3	ЛДПР	3 424	8,03	4 619	11,47	4 191	7,99
4	СПРАВЕДЛИВАЯ РОССИЯ	3 930	9,21	4 943	12,28	3 908	7,45
5	ПРАВОЕ ДЕЛО	97	0,23	48	0,12	1 140	2,17
6	ЯБЛОКО	15	0,04	154	0,38	114	0,22
7	ПАТРИОТЫ РОССИИ	45	0,11	59	0,15	674	1,29
8	Общественные объединения	33	0,08	18	0,04	98	0,19
9	Самовыдвижение	34 025	79,78	29 405	73,03	34 330	65,47
Российская Федерация		86 902	203,77	83 695	207,88	97 884	186,67

Сравнительная таблица регистрации кандидатов (глав и депутатов) в органы местного самоуправления на выборах 10 октября 2010 года, 11 октября 2009 года, 14 марта 2010 года (относительно выдвинутых кандидатов) (по данным ГАС «Выборы», по состоянию на 9 октября 2010 г.)

№ п/п	Субъекты выдвижения кандидатов	11 октября 2009 г.		14 марта 2010 г.		10 октября 2010 г.	
		Зарегистрировано кандидатов		Зарегистрировано кандидатов		Зарегистрировано кандидатов	
		зарегистрировано	% от выдвинутых кандидатов	зарегистрировано	% от выдвинутых кандидатов	зарегистрировано	% от выдвинутых кандидатов
		выдвинуто		выдвинуто		выдвинуто	
1	ЕДИНАЯ РОССИЯ	40214	99,49	39183	99,04	47663	98,53
		40419		39542		48372	
2	КПРФ	5119	96,89	5286	93,74	5766	94,18
		5283		5639		6122	
3	ЛДПР	3424	97,29	4619	94,21	4191	93,05
		3582		4903		4504	
4	СПРАВЕДЛИВАЯ РОССИЯ	3930	95,91	4943	93,48	3908	93,27
		4102		5288		4190	
5	ПРАВОЕ ДЕЛО	97	64,24	48	55,81	1140	94,37
		151		86		1208	
6	ЯБЛОКО	15	19,74	154	87,50	114	53,77
		76		176		212	
7	ПАТРИОТЫ РОССИИИ	45	21,64	59	68,60	674	75,31
		208		86		895	
8	Общественные объединения	33	84,62	18	90,00	98	91,59
		39		20		107	
9	Самовыдвижение	34025	86,79	29405	84,99	34330	86,14
		39206		34597		39854	
Российская Федерация		86902	93,38	83695	93,38	97884	92,81
		93066		90337		105464	

Выборы глав городов – административных центров субъектов Российской Федерации

ВЫБОРЫ ГЛАВ МУНИЦИПАЛЬНЫХ ОБРАЗОВАНИЙ АДМИНИСТРАТИВНЫХ ЦЕНТРОВ СУБЪЕКТОВ РОССИЙСКОЙ ФЕДЕРАЦИИ – ГОРОДОВ МАХАЧКАЛЫ И САМАРЫ

Прошли выборы глав муниципальных образований административных центров (столиц) двух субъектов Российской Федерации – городов Махачкалы и Самары. Выдвинуты 15 кандидатов на должности глав указанных муниципальных образований, в том числе семь кандидатов от региональных отделений пяти политических партий, за исключением «ПРАВОГО ДЕЛА», «ЯБЛОКА». Кандидаты от «ЕДИНОЙ РОССИИ» и СПРАВЕДЛИВОЙ РОССИИ были выдвинуты в обоих городах, КПРФ – в Махачкале, ЛДПР и «ПАТРИОТЫ РОССИИ» – в Самаре.

В Махачкале зарегистрированы три кандидата от региональных отделений политических партий, в Самаре – четыре.

Явка избирателей составила: в Махачкале – 80,13 процента (на предыдущих выборах – 87,27%), в Самаре – 38,18 процента (на предыдущих выборах – 40,99%).

На выборах главы муниципального образования городского округа «город Махачкала» наибольшее число голосов избирателей (91,40%) получил Саид Джапарович Амиров («ЕДИНАЯ РОССИЯ»).

На выборах главы городского округа Самара наибольшее число голосов избирателей (66,94%) получил Дмитрий Игоревич Азаров («ЕДИНАЯ РОССИЯ»).

городов	2
мандатов	2
кандидатов	7

Самара

Махачкала

ВЫБОРЫ ГЛАВ
административных центров
субъектов Российской Федерации

2010  ВЫБОРЫ

10.10.10



ГЛАВА ГОРОДСКОГО ОКРУГА «ГОРОД МАХАЧКАЛА»

ПРЕДВАРИТЕЛЬНЫЕ РЕЗУЛЬТАТЫ ВЫБОРОВ

Амиров Саид Джапарович

91,40%

ЕДИНАЯ РОССИЯ

Абдулбеков Али Кадиевич

4,54%

самовыдвижение

Канберов Мадер Ганиевич

3,77%

СПРАВЕДЛИВАЯ РОССИЯ

ОБРАБОТАНО
ПРОТОКОЛОВ УИК, %

100,00



ГАС «ВЫБОРЫ»



ГЛАВА ГОРОДСКОГО ОКРУГА САМАРА

ПРЕДВАРИТЕЛЬНЫЕ РЕЗУЛЬТАТЫ ВЫБОРОВ

Азаров Дмитрий Игоревич

66,94%

ЕДИНАЯ РОССИЯ

Тархов Виктор Александрович

18,26%

СПРАВЕДЛИВАЯ РОССИЯ

Синцов Валерий Николаевич

4,98%

ПАТРИОТЫ РОССИИ

Коган Юрий Владимирович

4,06%

ЛДПР

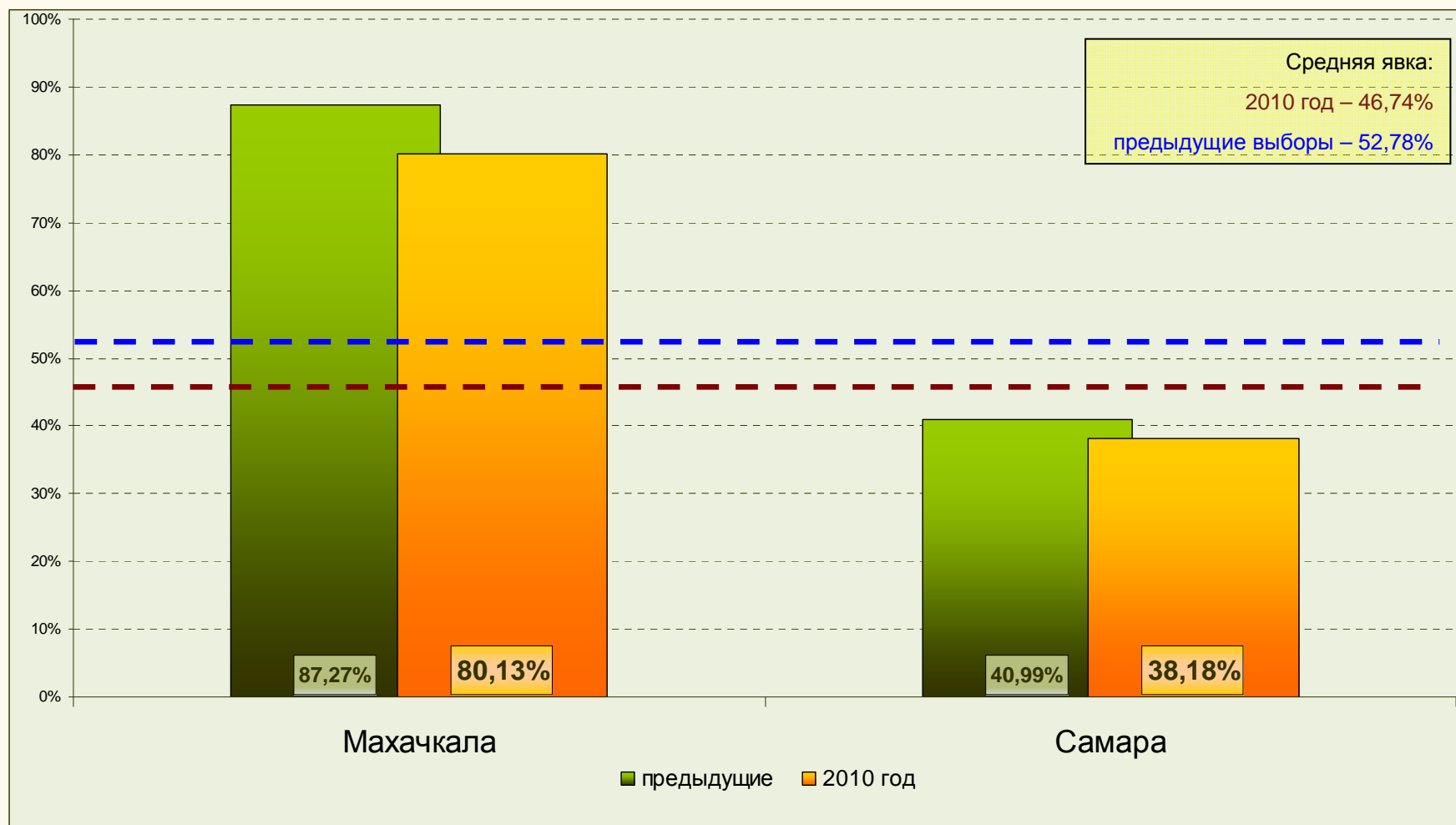
ОБРАБОТАНО
ПРОТОКОЛОВ УИК, %

100,00



ГАС «ВЫБОРЫ»

Явка избирателей на выборах глав городов – административных центров субъектов Российской Федерации



Выборы депутатов представительных органов городов – административных центров субъектов Российской Федерации

**ВЫБОРЫ ДЕПУТАТОВ ПРЕДСТАВИТЕЛЬНЫХ ОРГАНОВ МУНИЦИПАЛЬНЫХ
ОБРАЗОВАНИЙ АДМИНИСТРАТИВНЫХ ЦЕНТРОВ (СТОЛИЦ) 14 СУБЪЕКТОВ
РОССИЙСКОЙ ФЕДЕРАЦИИ – ГОРОДОВ ИЖЕВСКА, КАЗАНИ, КАЛУГИ,
КОСТРОМЫ, КРАСНОДАРА, НИЖНЕГО НОВГОРОДА, МАГАДАНА, МАХАЧКАЛЫ,
ОРЕНБУРГА, РОСТОВА-НА-ДОНУ, САМАРЫ, ТАМБОВА, ТОМСКА, ЧЕБОКСАР**

Замещалось 523 депутатский мандата, в том числе по мажоритарным избирательным округам – 362, по единым избирательным округам – 161. Применялись различные избирательные системы: пропорциональная система (в городе Махачкале), смешанная система (в городах Казани, Ижевске, Нижнем Новгороде, Оренбурге, Тамбове, Томске), в остальных семи административных центрах (в городах Чебоксарах, Краснодаре, Калуге, Костроме, Магадане, Ростове-на-Дону, Самаре) выборы проводились по мажоритарной избирательной системе относительного большинства. В Томске выборы проходили по правилам смешанной избирательной системы по единому избирательному округу и по девяти двухмандатным избирательным округам.

«Барьер» распределения депутатских мандатов – семь процентов на выборах в городах Ижевске, Казани, Махачкале, Тамбове, Томске, пять процентов – в Нижнем Новгороде и Оренбурге.

Выдвинуто 3380 кандидатов, из них по мажоритарной избирательной системе – 2125 кандидатов, по единым избирательным округам заверено 40 списков кандидатов (1255 кандидатов).

Зарегистрированы 2578 кандидатов, около 87 процентов составили кандидаты от региональных отделений политических партий. Кандидаты от парламентских партий на выборах депутатов представительных органов административных центров представлены во всех 14 городах: «ПАТРИОТЫ РОССИИ» – в Махачкале, Краснодаре, Оренбурге, Ростове, Томске, «ПРАВОЕ ДЕЛО» – в Махачкале, Казани, Нижнем Новгороде, Томске; «ЯБЛОКО» – в Ростове-на Дону и Томске.

Средняя явка избирателей на выборах депутатов представительных органов муниципальных образований административных центров (столиц) 14 субъектов Российской Федерации составила 35,76 процента, на предыдущих аналогичных выборах – 34,6 процента. В Ижевске – 29,17 процента, Казани – 46,56 процента, Калуге – 15,45 процента, Костроме – 27,37 процента, Краснодаре – 31,9 процента, Нижнем Новгороде – 27,36 процента, Магадане – 32,08 процента, Махачкале – 74,52 процента, Оренбурге – 26,01 процента, Ростове-на-Дону – 18,16 процента, Самаре – 35,72 процента, Тамбове – 30,21 процента, Томске – 33,20 процента, Чебоксарах – 22,11 процента.

На выборах депутатов Городской Думы города Ижевска замещалось 42 депутатских мандата по смешанной избирательной системе, в том числе 21 – по пропорциональной избирательной системе. В среднем на один мандат претендовали шесть кандидатов. По предварительным данным, мандаты распределились следующим образом: «ЕДИНАЯ РОССИЯ» получила 29 мандатов (69,05% от общего числа замещаемых мандатов), СПРАВЕДЛИВАЯ РОССИЯ – шесть мандатов (14,29%), КПРФ – три мандата (7,14%), ЛДПР – три мандата (7,14%), один мандат – кандидат, выдвинутый в порядке самовыдвижения (2,38%).

На выборах депутатов Казанской городской Думы замещалось 50 депутатских мандатов по смешанной избирательной системе, в том числе 25 – по пропорциональной избирательной системе. В среднем на один мандат претендовали около трех кандидатов. По предварительным данным, мандаты распределились следующим образом: «ЕДИНАЯ РОССИЯ» получила 41 мандат (82% от общего числа замещаемых мандатов), КПРФ – три мандата (6%), ЛДПР – три мандата (6%), СПРАВЕДЛИВАЯ РОССИЯ – два мандата (4%), один мандат – кандидат, выдвинутый в порядке самовыдвижения (2%).

На выборах депутатов Городской Думы городского округа «Город Калуга» замещалось 25 депутатских мандатов по мажоритарной избирательной системе. В среднем на один мандат претендовали четыре кандидата. По предварительным данным, мандаты распределились следующим образом: «ЕДИНАЯ РОССИЯ» получила 23 мандата (92% от общего числа замещаемых мандатов), СПРАВЕДЛИВАЯ РОССИЯ – два мандата (8%).

На выборах депутатов Думы города Костромы замещалось 35 депутатских мандатов по мажоритарной избирательной системе. В среднем на один мандат претендовали более четырех кандидатов. По предварительным данным, мандаты распределились следующим образом: «ЕДИНАЯ РОССИЯ» получила 27 мандатов (77,14% от общего числа замещаемых мандатов), КПРФ – один мандат (2,86%), семь мандатов – кандидаты, выдвинутые в порядке самовыдвижения (20%).

На выборах депутатов Городской Думы Краснодара замещалось 42 депутатских мандата по мажоритарной избирательной системе. В среднем на один мандат претендовали более трех кандидатов. По предварительным данным, мандаты распределились следующим образом: «ЕДИНАЯ РОССИЯ» получила 39 мандатов (92,86% от общего числа замещаемых мандатов), СПРАВЕДЛИВАЯ РОССИЯ – два мандата (4,76%), один мандат получил кандидат, выдвинутый в порядке самовыдвижения (2,38%).

На выборах депутатов Магаданской городской Думы замещалось 28 депутатских мандатов по мажоритарной избирательной системе. В среднем на один мандат претендовали более трех кандидатов. По предварительным данным, мандаты распределились следующим образом: «ЕДИНАЯ РОССИЯ» получила 24 мандата (85,72% от общего числа замещаемых мандатов), ЛДПР – один мандат (3,57%), три мандата – кандидаты, выдвинутые в порядке самовыдвижения (10,71%). 52

На выборах депутатов Собрания депутатов городского округа «город Махачкала» замещалось 45 депутатских мандатов по пропорциональной избирательной системе. В среднем на один мандат претендовали шесть кандидатов. По предварительным данным, мандаты распределились следующим образом: «ЕДИНАЯ РОССИЯ» получила 33 мандата (73,33% от общего числа замещаемых мандатов), КПРФ – три мандата (6,67%), СПРАВЕДЛИВАЯ РОССИЯ – три мандата (7,72%), «ПАТРИОТЫ РОССИИ» – три мандата (6,67%), «ПРАВОЕ ДЕЛО» – три мандата (6,67%), ЛДПР мандатов не получила (0%).

На выборах депутатов Городской Думы города Нижнего Новгорода замещалось 42 депутатских мандата, 14 из которых – по пропорциональной избирательной системе. В среднем на один мандат претендовали семь кандидатов. По предварительным данным, мандаты распределились следующим образом: «ЕДИНАЯ РОССИЯ» получила 28 мандатов (66,67% от общего числа замещаемых мандатов), КПРФ – четыре мандата (9,52%), СПРАВЕДЛИВАЯ РОССИЯ – четыре мандата (9,52%), ЛДПР – один мандат (2,38%), пять мандатов – кандидаты, выдвинутые в порядке самовыдвижения (11,91%).

На выборах депутатов Оренбургского городского Совета замещалось 39 депутатских мандатов, 20 из которых – по пропорциональной избирательной системе. В среднем на один мандат претендовали одиннадцать кандидатов. По предварительным данным, мандаты распределились следующим образом: «ЕДИНАЯ РОССИЯ» получила 28 мандатов (71,80% от общего числа замещаемых мандатов), КПРФ – три мандата (7,69%), СПРАВЕДЛИВАЯ РОССИЯ – три мандата (7,69%), ЛДПР – два мандата (5,13%), «ПАТРИОТЫ РОССИИ» – два мандата (5,13%), один мандат – кандидат, выдвинутый в порядке самовыдвижения (2,56%).

На выборах депутатов Ростовской-на-Дону городской Думы замещалось 35 депутатских мандатов по мажоритарной избирательной системе. В среднем на один мандат претендовали три кандидата. По предварительным данным, мандаты распределились следующим образом: «ЕДИНАЯ РОССИЯ» получила 33 мандата (94,28% от общего числа замещаемых мандатов), КПРФ – один мандат (2,86%), один мандат – кандидат, выдвинутый в порядке самовыдвижения (2,86%).

На выборах депутатов Думы городского округа Самара замещалось 35 депутатских мандатов по мажоритарной избирательной системе. В среднем на один мандат претендовали более четырех кандидатов. По предварительным данным, мандаты распределились следующим образом: «ЕДИНАЯ РОССИЯ» получила 27 мандатов (77,14% от общего числа замещаемых мандатов), СПРАВЕДЛИВАЯ РОССИЯ – шесть мандатов (17,14%), два мандата – кандидаты, выдвинутые в порядке самовыдвижения (5,72%).

На выборах депутатов Тамбовской городской Думы замещалось 36 депутатских мандатов, в том числе 18 – по пропорциональной избирательной системе. В среднем на один мандат претендовали более пяти кандидатов. По предварительным данным, мандаты распределились следующим образом: «ЕДИНАЯ РОССИЯ» получила 28 мандатов (77,78% от общего числа замещаемых мандатов), КПРФ – четыре мандата (11,11%), СПРАВЕДЛИВАЯ РОССИЯ – три мандата (8,33%), ЛДПР – один мандат (2,78%).

На выборах депутатов Думы города Томска замещалось 36 депутатских мандатов, в том числе 18 – по пропорциональной избирательной системе. В среднем на один мандат претендовали более пяти кандидатов. По предварительным данным, мандаты распределились следующим образом: «ЕДИНАЯ РОССИЯ» получила 26 мандатов (72,22% от общего числа замещаемых мандатов), ЛДПР – пять мандатов (13,89%), КПРФ – три мандата (8,33%), СПРАВЕДЛИВАЯ РОССИЯ – один мандат (2,78%), один мандат – кандидат, выдвинутый в порядке самовыдвижения (2,78%).

На выборах депутатов Чебоксарского городского Собрания депутатов замещалось 33 депутатских мандата по мажоритарной избирательной системе. В среднем на один мандат претендовали четыре кандидата. По предварительным данным, мандаты распределились следующим образом: «ЕДИНАЯ РОССИЯ» получила 27 мандатов (81,82% от общего числа замещаемых мандатов), КПРФ – один мандат (3,03%), СПРАВЕДЛИВАЯ РОССИЯ – один мандат (3,03%), четыре мандата – кандидаты, выдвинутые в порядке самовыдвижения (12,12%).

Замещены все 523 депутатских мандата на выборах депутатов представительных органов муниципальных образований вышеназванных административных центров (столиц) в 14 субъектах Российской Федерации. Суммарно по указанным представительным органам «ЕДИНАЯ РОССИЯ» получила 413 мандатов (79% от их общего числа), КПРФ – 26 мандатов (5%), ЛДПР – 16 мандатов (3%), СПРАВЕДЛИВАЯ РОССИЯ – 33 мандата (6%), «ПАТРИОТЫ РОССИИ» – пять мандатов (1%), «ПРАВОЕ ДЕЛО» – три мандата (1%), кандидаты, выдвинутые в порядке самовыдвижения, – 27 мандатов (5%).

городов	14
мандатов	523
кандидатов	2 578



ВЫБОРЫ ДЕПУТАТОВ

представительных органов
административных центров
субъектов Российской Федерации



СОБРАНИЕ ДЕПУТАТОВ ГОРОДСКОГО ОКРУГА «ГОРОД МАХАЧКАЛА»

ПРЕДВАРИТЕЛЬНЫЕ РЕЗУЛЬТАТЫ ВЫБОРОВ

		%	Мандаты
	ЛДПР	0,27	0
	СПРАВЕДЛИВАЯ РОССИЯ	7,72	3
	ЕДИНАЯ РОССИЯ	70,09	33
	КПРФ	7,54	3
	ПАТРИОТЫ РОССИИ	7,10	3
	ПРАВОЕ ДЕЛО	7,00	3

ОБРАБОТАНО ПРОТОКОЛОВ УИК, %

100,00



ГОРОДСКАЯ ДУМА КРАСНОДАРА

ПРЕДВАРИТЕЛЬНЫЕ РЕЗУЛЬТАТЫ ВЫБОРОВ

	Мандаты	%
 ЕДИНАЯ РОССИЯ	39	92,86
 КПРФ	0	—
 ЛДПР	0	—
 СПРАВЕДЛИВАЯ РОССИЯ	2	4,76
 ПАТРИОТЫ РОССИИ	0	—
САМОВЫДВИЖЕНИЕ	1	2,38

ОБРАБОТАНО ПРОТОКОЛОВ УИК, %

100,00



ГОРОДСКАЯ ДУМА ГОРОДСКОГО ОКРУГА "ГОРОД КАЛУГА"

ПРЕДВАРИТЕЛЬНЫЕ РЕЗУЛЬТАТЫ ВЫБОРОВ

	Мандаты	%
 ЕДИНАЯ РОССИЯ	23	92,00
 КПРФ	0	—
 ЛДПР	0	—
 СПРАВЕДЛИВАЯ РОССИЯ	2	8,00
САМОВЫДВИЖЕНИЕ	0	—

ОБРАБОТАНО ПРОТОКОЛОВ УИК, %

100,00



ГАС «ВЫБОРЫ»



РОСТОВСКАЯ-НА-ДОНУ ГОРОДСКАЯ ДУМА

ПРЕДВАРИТЕЛЬНЫЕ РЕЗУЛЬТАТЫ ВЫБОРОВ

	Мандаты	%
 ЕДИНАЯ РОССИЯ	33	94,28
 КПРФ	1	2,86
 ЛДПР	0	—
 СПРАВЕДЛИВАЯ РОССИЯ	0	—
 ПАТРИОТЫ РОССИИ	0	—
 ЯБЛОКО	0	—
САМОВЫДВИЖЕНИЕ	1	2,86

ОБРАБОТАНО ПРОТОКОЛОВ УИК, %

100,00



ДУМА ГОРОДА КОСТРОМА

ПРЕДВАРИТЕЛЬНЫЕ РЕЗУЛЬТАТЫ ВЫБОРОВ

	Мандаты	%
 ЕДИНАЯ РОССИЯ	27	77,14
 КПРФ	1	2,86
 ЛДПР	0	—
 СПРАВЕДЛИВАЯ РОССИЯ	0	—
САМОВЫДВИЖЕНИЕ	7	20,00

ОБРАБОТАНО ПРОТОКОЛОВ УИК, %

100,00



ГАС «ВЫБОРЫ»



ДУМА ГОРОДСКОГО ОКРУГА САМАРА

ПРЕДВАРИТЕЛЬНЫЕ РЕЗУЛЬТАТЫ ВЫБОРОВ

	Мандаты	%
 ЕДИНАЯ РОССИЯ	27	77,14
 КПРФ	0	—
 ЛДПР	0	—
 СПРАВЕДЛИВАЯ РОССИЯ	6	17,14
 ПАТРИОТЫ РОССИИ	0	—
САМОВЫДВИЖЕНИЕ	2	5,72

ОБРАБОТАНО ПРОТОКОЛОВ УИК, %

100,00



МАГАДАНСКАЯ ГОРОДСКАЯ ДУМА

ПРЕДВАРИТЕЛЬНЫЕ РЕЗУЛЬТАТЫ ВЫБОРОВ

	Мандаты	%
 ЕДИНАЯ РОССИЯ	24	85,72
 КПРФ	0	—
 ЛДПР	1	3,57
 СПРАВЕДЛИВАЯ РОССИЯ	0	—
САМОВЫДВИЖЕНИЕ	3	10,71

ОБРАБОТАНО ПРОТОКОЛОВ УИК, %

100,00



ГАС «ВЫБОРЫ»



ЧЕБОКСАРСКОЕ ГОРОДСКОЕ СОБРАНИЕ ДЕПУТАТОВ

ПРЕДВАРИТЕЛЬНЫЕ РЕЗУЛЬТАТЫ ВЫБОРОВ

	Мандаты	%
 ЕДИНАЯ РОССИЯ	27	81,82
 КПРФ	1	3,03
 ЛДПР	0	—
 СПРАВЕДЛИВАЯ РОССИЯ	1	3,03
ОБЩЕСТВЕННАЯ ОРГАНИЗАЦИЯ "ФОНД ПРАВОСУДИЯ"	0	—
САМОВЫДВИЖЕНИЕ	4	12,12
ОБРАБОТАНО ПРОТОКОЛОВ УИК, %	100,00	



КАЗАНСКАЯ ГОРОДСКАЯ ДУМА

ПРЕДВАРИТЕЛЬНЫЕ РЕЗУЛЬТАТЫ ВЫБОРОВ

		ОКРУГА	ЕДИНЫЙ ОКРУГ		ВСЕГО	
		Мандаты	%	Мандаты	Мандаты	%
ЕДИНАЯ РОССИЯ		24	67,70	17	41	82,00
СПРАВЕДЛИВАЯ РОССИЯ		0	7,51	2	2	4,00
КПРФ		0	11,79	3	3	6,00
ЛДПР		0	11,01	3	3	6,00
ПРАВОЕ ДЕЛО		0	—	—	0	—
САМОВЫДВИЖЕНИЕ		1	—	—	1	2,00
ОБРАБОТАНО ПРОТОКОЛОВ УИК, %		100,00	100,00			



ГОРОДСКАЯ ДУМА ГОРОДА ИЖЕВСКА

ПРЕДВАРИТЕЛЬНЫЕ РЕЗУЛЬТАТЫ ВЫБОРОВ

		ОКРУГА		ЕДИНЫЙ ОКРУГ		ВСЕГО	
		Мандаты		%	Мандаты	Мандаты	%
ЕДИНАЯ РОССИЯ		19		43,96	10	29	69,05
ЛДПР		—		13,99	3	3	7,14
СПРАВЕДЛИВАЯ РОССИЯ		1		20,96	5	6	14,29
КПРФ		—		14,52	3	3	7,14
ПАТРИОТЫ РОССИИ		—		—	—	0	—
САМОВЫДВИЖЕНИЕ		1		—	—	1	2,38
ОБРАБОТАНО ПРОТОКОЛОВ УИК, %		99,63		99,63			



ГАС «ВЫБОРЫ»



ГОРОДСКАЯ ДУМА НИЖНЕГО НОВГОРОДА

ПРЕДВАРИТЕЛЬНЫЕ РЕЗУЛЬТАТЫ ВЫБОРОВ

		ОКРУГА	ЕДИНЫЙ ОКРУГ		ВСЕГО	
		Мандаты	%	Мандаты	Мандаты	%
ЕДИНАЯ РОССИЯ		19	58,43	9	28	66,67
ЛДПР		—	5,74	1	1	2,38
СПРАВЕДЛИВАЯ РОССИЯ		2	14,45	2	4	9,52
ПРАВОЕ ДЕЛО		—	2,00	0	0	—
КПРФ		2	16,13	2	4	9,52
САМОВЫДВИЖЕНИЕ		5	—	—	5	11,91

ОБРАБОТАНО ПРОТОКОЛОВ УИК, % 100,00 100,00



ОРЕНБУРГСКИЙ ГОРОДСКОЙ СОВЕТ

ПРЕДВАРИТЕЛЬНЫЕ РЕЗУЛЬТАТЫ ВЫБОРОВ

		ОКРУГА		ЕДИНЫЙ ОКРУГ		ВСЕГО	
		Мандаты		%	Мандаты	Мандаты	%
СПРАВЕДЛИВАЯ РОССИЯ		—		13,29	3	3	7,69
ПАТРИОТЫ РОССИИ		—		9,09	2	2	5,13
ЕДИНАЯ РОССИЯ		18		47,22	10	28	71,80
КПРФ		—		14,24	3	3	7,69
ЛДПР		—		12,51	2	2	5,13
САМОВЫДВИЖЕНИЕ		1		—	—	1	2,56
ОБРАБОТАНО ПРОТОКОЛОВ УИК, %		100,00		100,00			



ТАМБОВСКАЯ ГОРОДСКАЯ ДУМА

ПРЕДВАРИТЕЛЬНЫЕ РЕЗУЛЬТАТЫ ВЫБОРОВ

	ОКРУГА Мандаты	ЕДИНЫЙ ОКРУГ		ВСЕГО	
		%	Мандаты	Мандаты	%
КПРФ 	—	19,61	4	4	11,11
ЕДИНАЯ РОССИЯ 	16	59,58	12	28	77,78
ЛДПР 	—	8,00	1	1	2,78
СПРАВЕДЛИВАЯ РОССИЯ 	2	7,82	1	3	8,33
САМОВЫДВИЖЕНИЕ	—	—	—	0	—

ОБРАБОТАНО ПРОТОКОЛОВ УИК, %

100,00

100,00



ФАС «ВЫБОРЫ»



ДУМА ГОРОДА ТОМСКА

ПРЕДВАРИТЕЛЬНЫЕ РЕЗУЛЬТАТЫ ВЫБОРОВ

		ОКРУГА	ЕДИНЫЙ ОКРУГ		ВСЕГО	
		Мандаты	%	Мандаты	Мандаты	%
ЕДИНАЯ РОССИЯ		17	42,23	9	26	72,22
ЯБЛОКО		—	4,82	0	0	—
КПРФ		—	15,89	3	3	8,33
СПРАВЕДЛИВАЯ РОССИЯ		—	8,84	1	1	2,78
ЛДПР		—	23,13	5	5	13,89
ПРАВОЕ ДЕЛО		—	2,03	0	0	—
ПАТРИОТЫ РОССИИ		—	—	—	0	—
САМОВЫДВИЖЕНИЕ		1	—	—	1	2,78
ОБРАБОТАНО ПРОТОКОЛОВ УИК, %		100,00	100,00			